

# Boletín estadístico mensual

Centro de Referencia Nacional sobre Violencia-CRNV

Subdirección de Servicios Forenses

# Febrero 2021



@MedLegalColombi



Medicina Legal - Colombia  
(Organización gubernamental)



[www.medicinalegal.gov.co](http://www.medicinalegal.gov.co)

# Lesiones Fatales Febrero 2021

\* Cifras preliminares

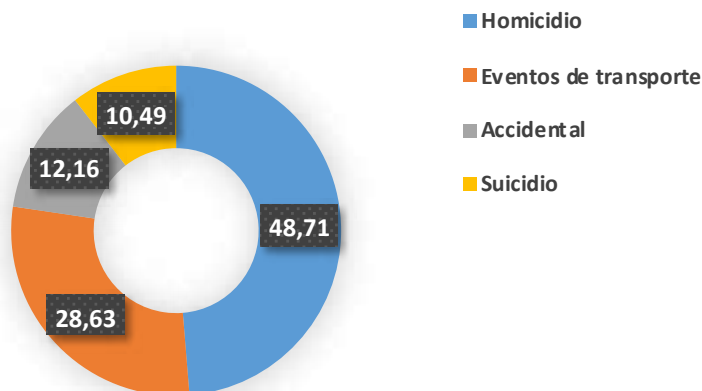
## Muertes violentas según sexo.

Colombia, comparativo años 2020 y 2021 (enero - febrero)

Manera de Muerte	2020*			2021*		
	Hombre	Mujer	Total	Hombre	Mujer	Total
Homicidio	1.520	148	1.668	1.650	128	1.778
Eventos de transporte	817	198	1.015	874	171	1.045
Accidental	373	89	462	361	83	444
Suicidio	313	73	386	318	65	383
<b>Total</b>	<b>3.023</b>	<b>508</b>	<b>3.531</b>	<b>3.203</b>	<b>447</b>	<b>3.650</b>

## Porcentaje muertes violentas según manera.

Colombia, año 2021 (enero - febrero)



## Muertes violentas según grupo de edad y manera de muerte.

Colombia, año 2021 (enero - febrero)

Grupo de edad	Homicidio	Eventos de transporte	Accidental	Suicidio	Total
(00 a 04)	8	11	27	-	46
(05 a 09)	1	12	13	-	26
(10 a 14)	6	19	21	14	60
(15 a 17)	67	44	26	17	154
(18 a 19)	104	52	9	25	190
(20 a 24)	322	137	36	54	549
(25 a 29)	365	131	22	48	566
(30 a 34)	272	93	24	39	428
(35 a 39)	197	86	38	31	352
(40 a 44)	138	77	28	23	266
(45 a 49)	104	69	23	20	216
(50 a 54)	76	68	24	21	189
(55 a 59)	46	55	24	21	146
(60 a 64)	43	53	25	29	150
(65 a 69)	10	41	26	12	89
(70 a 74)	9	37	25	12	83
(75 a 79)	5	30	16	12	63
(80 y más)	4	30	37	5	76
Por determinar	1	-	-	-	1
<b>Total</b>	<b>1.778</b>	<b>1.045</b>	<b>444</b>	<b>383</b>	<b>3.650</b>



@MedLegalColombi



Medicina Legal - Colombia  
(Organización gubernamental)



www.medicinalegal.gov.co

## Muertes violentas según ciclo vital y manera de muerte.

Colombia, año 2021 (enero - febrero)

Ciclo vital	Homicidio	Eventos de transporte	Accidental	Suicidio	Total
Primera infancia (00 a 05)	9	13	30	-	52
Infancia (06 a 11)	2	15	20	1	38
Adolescencia (12 a 17)	71	58	37	30	196
Juventud (18 a 28)	737	297	62	119	1.215
Adultez (29 a 59)	887	471	166	163	1.687
Adulto mayor (60 y más)	71	191	129	70	461
Por determinar	1	-	-	-	1
<b>Total</b>	<b>1.778</b>	<b>1.045</b>	<b>444</b>	<b>383</b>	<b>3.650</b>

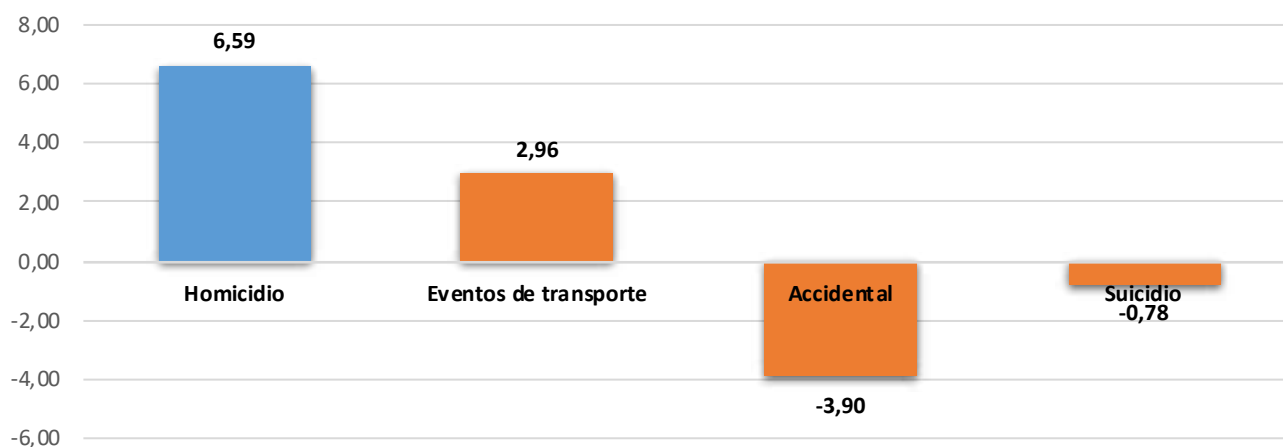
## Muertes violentas según variación absoluta y porcentual.

Colombia, comparativo años 2020 y 2021 (enero - febrero)

Manera de Muerte	2020*	2021*	Variación absoluta	Variación porcentual
Homicidio	1.668	1.778	↑110	6,59
Eventos de transporte	1.015	1.045	↑30	2,96
Accidental	462	444	↓-18	-3,90
Suicidio	386	383	↓-3	-0,78
<b>Total</b>	<b>3.531</b>	<b>3.650</b>	<b>↑119</b>	<b>3,37</b>

## Variación porcentual de muertes violentas según manera.

Colombia, año 2021 (enero - febrero)



Instituto Nacional de Medicina Legal y Ciencias

\*Información preliminar sujeta a cambios por actualización

Fuente: Sistema de Información de Clínica y Odontología Forenses—INMLCF/ Grupo Centro de Referencia Nacional sobre Violencia—GCRNV

Base: Forense - SICLICO

## Muertes violentas según manera.

Colombia, ciudades capitales, enero - febrero de 2021

Municipio del hecho	Homicidio	Eventos de transporte	Accidental	Suicidio	Total
Arauca	9	3	2	3	17
Armenia	16	12	2	2	32
Barranquilla	47	16	3	8	74
Bogotá, D.C.	139	66	32	55	292
Bucaramanga	17	10	2	9	38
Cartagena de Indias	39	23	12	5	79
Cúcuta	39	7	13	5	64
Florencia	8	4	1	1	14
Ibagué	16	4	-	4	24
Inirida	1	1	-	-	2
Leticia	3	-	-	-	3
Manizales	9	6	4	9	28
Medellín	58	31	19	19	127
Mitú	-	-	-	1	1
Montería	11	7	5	3	26
Neiva	9	9	3	1	22
Pasto	9	8	9	2	28
Pereira	14	13	3	12	42
Popayán	13	2	5	7	27
Puerto Asís	5	2	1	1	9
Puerto Carreño	1	2	-	-	3
Quibdó	20	2	-	-	22
Riohacha	11	6	-	2	19
San Andrés	6	3	1	-	10
San José del Guaviare	-	3	2	-	5
Santa Marta	18	15	6	5	44
Santiago de Cali	136	36	19	21	212
Sincelejo	7	9	4	3	23
Tunja	1	5	2	1	9
Valledupar	12	11	3	5	31
Villavicencio	16	9	2	8	35
Yopal	6	13	2	4	25
<b>Total</b>	<b>696</b>	<b>338</b>	<b>157</b>	<b>196</b>	<b>1.387</b>



@MedLegalColombi



Medicina Legal - Colombia  
(Organización gubernamental)



www.medicinalegal.gov.co

# Lesiones No Fatales - Enero 2021

\* Cifras preliminares

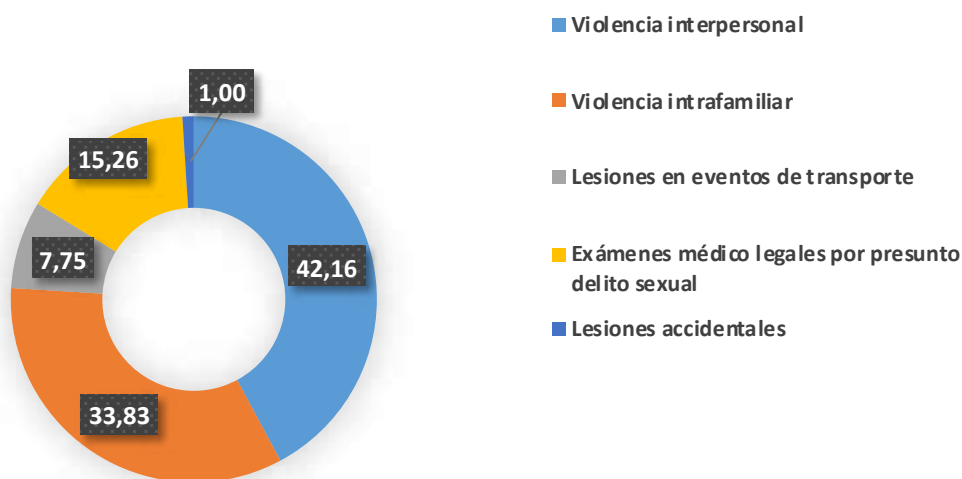
## Lesiones No fatales según contexto y sexo.

Colombia, comparativo años 2020 y 2021 (enero - febrero)

Contexto de violencia	2020*			2021*		
	Hombre	Mujer	Total	Hombre	Mujer	Total
Violencia interpersonal	10.306	5.273	15.579	5.646	2.683	8.329
Violencia intrafamiliar	2.511	8.484	10.995	1.537	5.148	6.685
Lesiones en eventos de transporte	2.237	1.439	3.676	996	536	1.532
Exámenes médico legales por presunto delito sexual	576	3.372	3.948	392	2.623	3.015
Lesiones accidentales	223	120	343	140	57	197
<b>Total</b>	<b>15.853</b>	<b>18.688</b>	<b>34.541</b>	<b>8.711</b>	<b>11.047</b>	<b>19.758</b>

## Porcentaje lesiones no fatales según contexto.

Colombia, año 2021 (enero - febrero)



## Lesiones No fatales según grupo de edad y contexto.

Colombia, año 2021 (enero - febrero)

Grupo de edad	Violencia interpersonal	Violencia intrafamiliar	Lesiones en eventos de transporte	Exámenes médico legales por presunto delito sexual	Lesiones accidentales	Total
(00 a 04)	15	108	19	253	8	403
(05 a 09)	18	136	19	648	11	832
(10 a 14)	134	237	30	1.225	9	1.635
(15 a 17)	482	265	38	406	12	1.203
(18 a 19)	449	246	59	102	8	864
(20 a 24)	1.515	1.052	269	151	35	3.022
(25 a 29)	1.489	1.187	269	76	16	3.037
(30 a 34)	1.178	949	200	57	31	2.415
(35 a 39)	931	785	152	43	18	1.929
(40 a 44)	674	581	118	14	12	1.399
(45 a 49)	452	356	105	13	4	930
(50 a 54)	342	277	89	10	14	732
(55 a 59)	261	199	69	9	3	541
(60 a 64)	176	96	39	1	5	317
(65 a 69)	119	97	30	1	4	251
(70 a 74)	53	57	17	2	3	132
(75 a 79)	29	24	6	2	1	62
(80 y más)	12	33	4	2	3	54
<b>Total</b>	<b>8.329</b>	<b>6.685</b>	<b>1.532</b>	<b>3.015</b>	<b>197</b>	<b>19.758</b>



@MedLegalColombi



Medicina Legal - Colombia  
(Organización gubernamental)



www.medicinalegal.gov.co

## Lesiones No fatales según ciclo vital y contexto.

Colombia, año 2021 (enero - febrero)

Ciclo vital	Violencia interpersonal	Violencia intrafamiliar	Lesiones en eventos de transporte	Exámenes médico legales por presunto delito sexual	Lesiones accidentales	Total
Primera infancia (00 a 05)	16	127	22	375	10	550
Infancia (06 a 11)	37	202	26	838	12	1.115
Adolescencia (12 a 17)	596	417	58	1.319	18	2.408
Juventud (18 a 28)	3.176	2.261	549	316	56	6.358
Adulthood (29 a 59)	4.115	3.371	781	159	85	8.511
Adulto mayor (60 y más)	389	307	96	8	16	816
<b>Total</b>	<b>8.329</b>	<b>6.685</b>	<b>1.532</b>	<b>3.015</b>	<b>197</b>	<b>19.758</b>

Instituto Nacional de Medicina Legal y Ciencias

\*Información preliminar sujeta a cambios por actualización

Fuente: Sistema de Información de Clínica y Odontología Forenses—INMLCF/ Grupo Centro de Referencia Nacional sobre Violencia—GCRNV

Base: Forense - SICLICO



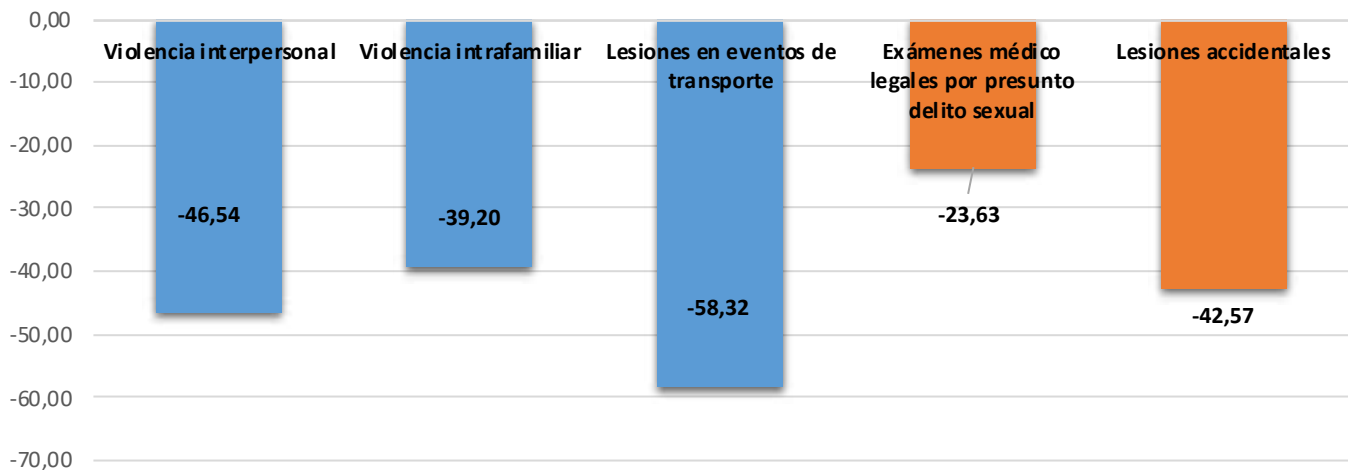
## Lesiones No fatales según variación absoluta y porcentual.

Colombia, comparativo enero - febrero años 2020 y 2021

Contexto de violencia	2019*	2020*	Variación absoluta	Variación porcentual
Violencia interpersonal	15.579	8.329	↓-7.250	-46,54
Violencia intrafamiliar	10.995	6.685	↓-4.310	-39,20
Lesiones en eventos de transporte	3.676	1.532	↓-2.144	-58,32
Exámenes médico legales por presunto delito sexual	3.948	3.015	↓-933	-23,63
Lesiones accidentales	343	197	↓-146	-42,57
<b>Total</b>	<b>34.541</b>	<b>19.758</b>	<b>↓-14.783</b>	<b>-42,80</b>

## Variación porcentual de lesiones No fatales según contexto.

Colombia, año 2021 (enero - febrero)



@MedLegalColombi



Medicina Legal - Colombia  
(Organización gubernamental)



www.medicinalegal.gov.co

## Lesiones No fatales según contexto.

Colombia, ciudades capitales, enero - febrero de 2021

Municipio del hecho	Violencia interpersonal	Violencia intrafamiliar	Lesiones en eventos de transporte	Exámenes médico legales por presunto delito sexual	Lesiones accidentales	Total
Arauca	27	45	22	9	-	103
Armenia	39	47	21	33	-	140
Barranquilla	257	172	47	87	5	568
Bogotá, D.C.	2.738	1.854	364	622	32	5.610
Bucaramanga	195	87	10	24	3	319
Cartagena de Indias	111	82	5	58	1	257
Cúcuta	94	88	7	41	2	232
Florencia	45	28	2	34	-	109
Ibagué	116	89	78	48	-	331
Inírida	6	6	-	9	-	21
Leticia	22	30	2	4	-	58
Manizales	14	23	8	26	-	71
Medellín	447	413	47	110	3	1.020
Mitú	3	13	-	4	1	21
Montería	21	19	5	33	-	78
Neiva	92	97	13	31	1	234
Pasto	96	58	71	7	3	235
Pereira	65	84	20	60	-	229
Popayán	52	60	22	21	-	155
Puerto Asís	21	14	-	9	-	44
Quibdó	42	14	-	12	-	68
Riohacha	36	34	7	22	-	99
San Andrés	39	16	2	6	-	63
San José del Guaviare	5	2	1	6	3	17
Santa Marta	87	91	5	32	1	216
Santiago de Cali	218	201	80	118	5	622
Sincelejo	15	24	3	13	-	55
Tunja	41	72	12	12	3	140
Valledupar	96	54	13	22	1	186
Villavicencio	170	115	26	59	-	370
Yopal	82	74	7	21	4	188
<b>Total</b>	<b>5.292</b>	<b>4.006</b>	<b>900</b>	<b>1.593</b>	<b>68</b>	<b>11.859</b>

Instituto Nacional de Medicina Legal y Ciencias

\*Información preliminar sujeta a cambios por actualización

Fuente: Sistema de Información de Clínica y Odontología Forenses—INMLCF/ Grupo Centro de Referencia Nacional sobre Violencia—GCRNV

Base: Forense - SICLICO

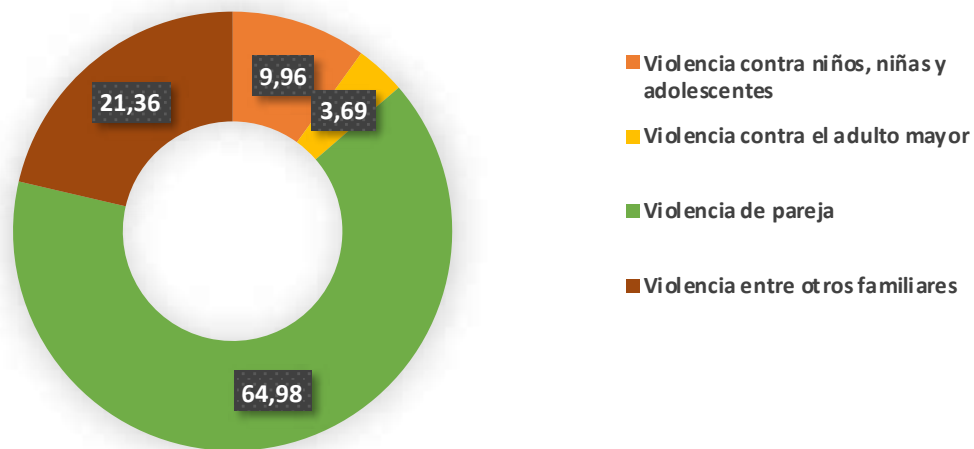
## Violencia intrafamiliar según contexto y sexo.

Colombia, comparativo años 2020 y 2021 (enero)

Contexto de violencia	2020*			2021*		
	Hombre	Mujer	Total	Hombre	Mujer	Total
Violencia contra niños, niñas y adolescentes	505	574	1.079	315	351	<b>666</b>
Violencia contra el adulto mayor	156	195	351	118	129	<b>247</b>
Violencia de pareja	1.033	6.253	7.286	602	3.742	<b>4.344</b>
Violencia entre otros familiares	817	1.462	2.279	502	926	<b>1.428</b>
<b>Total</b>	<b>2.511</b>	<b>8.484</b>	<b>10.995</b>	<b>1.537</b>	<b>5.148</b>	<b>6.685</b>

## Porcentaje violencia intrafamiliar según contexto.

Colombia, año 2021 (enero - febrero)



## Violencia intrafamiliar según grupo de edad y contexto.

Colombia, año 2021 (enero - febrero)

Grupo de edad	Violencia contra niños, niñas y adolescentes	Violencia contra el adulto mayor	Violencia de pareja	Violencia entre otros familiares	Total
(00 a 04)	108	-	-	-	108
(05 a 09)	136	-	-	-	136
(10 a 14)	234	-	3	-	237
(15 a 17)	188	-	77	-	265
(18 a 19)	-	-	165	81	246
(20 a 24)	-	-	822	230	1.052
(25 a 29)	-	-	977	210	1.187
(30 a 34)	-	-	767	182	949
(35 a 39)	-	-	600	185	785
(40 a 44)	-	-	424	157	581
(45 a 49)	-	-	228	128	356
(50 a 54)	-	-	143	134	277
(55 a 59)	-	-	78	121	199
(60 a 64)	-	66	30	-	96
(65 a 69)	-	78	19	-	97
(70 a 74)	-	52	5	-	57
(75 a 79)	-	20	4	-	24
(80 y más)	-	31	2	-	33
<b>Total</b>	<b>666</b>	<b>247</b>	<b>4.344</b>	<b>1.428</b>	<b>6.685</b>

Instituto Nacional de Medicina Legal y Ciencias

\*Información preliminar sujeta a cambios por actualización

Fuente: Sistema de Información de Clínica y Odontología

Forenses—INMLCF/ Grupo Centro de Referencia Nacional sobre Violencia—GCRNV

Base: Forense - SICLICO

## Violencia intrafamiliar según ciclo vital y contexto.

Colombia, año 2021 (enero - febrero)

Ciclo vital	Violencia contra niños, niñas y adolescentes	Violencia contra el adulto mayor	Violencia de pareja	Violencia entre otros familiares	Total
Primera infancia (00 a 05)	127	-	-	-	127
Infancia (06 a 11)	202	-	-	-	202
Adolescencia (12 a 17)	337	-	80	-	417
Juventud (18 a 28)	-	-	1.776	485	2.261
Adulthood (29 a 59)	-	-	2.428	943	3.371
Adulto mayor (60 y más)	-	247	60	-	307
<b>Total</b>	<b>666</b>	<b>247</b>	<b>4.344</b>	<b>1.428</b>	<b>6.685</b>

## Violencia intrafamiliar según variación absoluta y porcentual.

Colombia, comparativo (enero - febrero) años 2020 y 2021

Contexto de violencia	2020*	2021*	Variación absoluta	Variación porcentual
Violencia contra niños, niñas y adolescentes	1.079	666	↓-413	-38,28
Violencia contra el adulto mayor	351	247	↓-104	-29,63
Violencia de pareja	7.286	4.344	↓-2.942	-40,38
Violencia entre otros familiares	2.279	1.428	↓-851	-37,34
<b>Total</b>	<b>10.995</b>	<b>6.685</b>	<b>↓-4.310</b>	<b>-39,20</b>



@MedLegalColombi



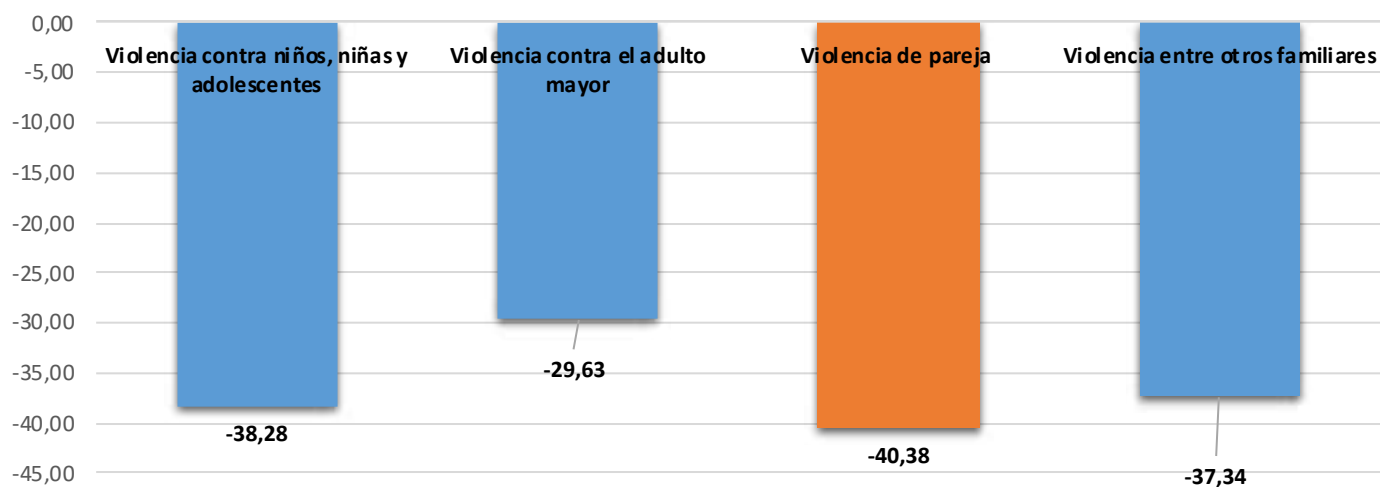
Medicina Legal - Colombia  
(Organización gubernamental)



www.medicinalegal.gov.co

## Variación porcentual de violencia intrafamiliar según contexto.

Colombia, año 2021 (enero - febrero)



Instituto Nacional de Medicina Legal y Ciencias

\*Información preliminar sujeta a cambios por actualización

**Fuente:** Sistema de Información de Clínica y Odontología Forenses—INMLCF/ Grupo Centro de Referencia Nacional sobre Violencia—GCRNV

**Base:** Forense - SICLICO

## Violencia intrafamiliar según contexto.

Colombia, ciudades capitales, enero - febrero de 2021

Municipio del hecho	Violencia contra niños, niñas y adolescentes	Violencia contra el adulto mayor	Violencia de pareja	Violencia entre otros familiares	Total
Arauca	2	6	26	11	45
Armenia	3	4	32	8	47
Barranquilla	9	8	111	44	172
Bogotá, D.C.	191	61	1.183	419	1.854
Bucaramanga	8	3	58	18	87
Cartagena de Indias	5	7	55	15	82
Cúcuta	7	10	50	21	88
Florencia	3	-	21	4	28
Ibagué	8	3	64	14	89
Inírida	-	-	6	-	6
Leticia	3	2	16	9	30
Manizales	4	-	14	5	23
Medellín	39	15	255	104	413
Mitú	2	-	8	3	13
Montería	1	1	16	1	19
Neiva	3	3	76	15	97
Pasto	3	3	36	16	58
Pereira	15	2	50	17	84
Popayán	2	3	43	12	60
Puerto Asís	-	-	8	6	14
Quibdó	-	-	14	-	14
Riohacha	3	-	24	7	34
San Andrés	1	1	10	4	16
San José de Guaviare	1	-	1	-	2
Santa Marta	5	4	74	8	91
Santiago de Cali	6	10	137	48	201
Sincelejo	3	-	16	5	24
Tunja	10	4	39	19	72
Valledupar	4	3	37	10	54
Villavicencio	17	-	80	18	115
Yopal	6	-	54	14	74
<b>Total</b>	<b>364</b>	<b>153</b>	<b>2.614</b>	<b>875</b>	<b>4.006</b>



@MedLegalColombi



Medicina Legal - Colombia  
(Organización gubernamental)



www.medicinalegal.gov.co