

Boletín estadístico mensual

Centro de Referencia Nacional sobre Violencia-CRNV

Subdirección de Servicios Forenses

Marzo 2021



@MedLegalColombi



Medicina Legal - Colombia
(Organización gubernamental)



www.medicinalegal.gov.co

Lesiones Fatales Marzo 2021

* Cifras preliminares

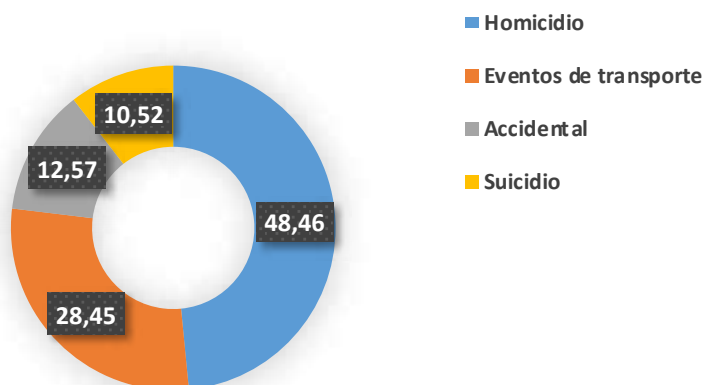
Muertes violentas según sexo.

Colombia, comparativo años 2020 y 2021 (enero - marzo)

| Manera de Muerte | 2020* | | | 2021* | | | Total |
|-----------------------|--------------|------------|-----------|--------------|--------------|------------|--------------|
| | Hombre | Mujer | Indeterm. | Total | Hombre | Mujer | |
| Homicidio | 2.245 | 210 | 1 | 2.456 | 2.575 | 208 | 2.783 |
| Eventos de transporte | 1.182 | 283 | - | 1.465 | 1.383 | 251 | 1.634 |
| Accidental | 539 | 124 | - | 663 | 594 | 128 | 722 |
| Suicidio | 472 | 102 | - | 574 | 502 | 102 | 604 |
| Total | 4.438 | 719 | 1 | 5.158 | 5.054 | 689 | 5.743 |

Porcentaje muertes violentas según manera.

Colombia, año 2021 (enero - marzo)



Muertes violentas según grupo de edad y manera de muerte.

Colombia, año 2021 (enero - marzo)

| Grupo de edad | Homicidio | Eventos de transporte | Accidental | Suicidio | Total |
|----------------|--------------|-----------------------|------------|------------|--------------|
| (00 a 04) | 9 | 13 | 49 | - | 71 |
| (05 a 09) | 3 | 15 | 17 | - | 35 |
| (10 a 14) | 10 | 23 | 26 | 30 | 89 |
| (15 a 17) | 101 | 57 | 35 | 34 | 227 |
| (18 a 19) | 164 | 77 | 15 | 40 | 296 |
| (20 a 24) | 512 | 215 | 50 | 89 | 866 |
| (25 a 29) | 561 | 204 | 41 | 77 | 883 |
| (30 a 34) | 413 | 157 | 46 | 60 | 676 |
| (35 a 39) | 318 | 143 | 57 | 46 | 564 |
| (40 a 44) | 224 | 117 | 42 | 31 | 414 |
| (45 a 49) | 153 | 103 | 37 | 29 | 322 |
| (50 a 54) | 119 | 102 | 39 | 33 | 293 |
| (55 a 59) | 75 | 86 | 46 | 27 | 234 |
| (60 a 64) | 67 | 96 | 44 | 41 | 248 |
| (65 a 69) | 20 | 64 | 47 | 22 | 153 |
| (70 a 74) | 16 | 56 | 38 | 20 | 130 |
| (75 a 79) | 9 | 43 | 29 | 15 | 96 |
| (80 y más) | 7 | 63 | 64 | 10 | 144 |
| Por determinar | 2 | - | - | - | 2 |
| Total | 2.783 | 1.634 | 722 | 604 | 5.743 |



@MedLegalColombi



Medicina Legal - Colombia
(Organización gubernamental)



www.medicinalegal.gov.co

Muertes violentas según ciclo vital y manera de muerte.

Colombia, año 2021 (enero - marzo)

| Ciclo vital | Homicidio | Eventos de transporte | Accidental | Suicidio | Total |
|----------------------------|--------------|-----------------------|------------|------------|--------------|
| Primera infancia (00 a 05) | 10 | 15 | 52 | - | 77 |
| Infancia (06 a 11) | 5 | 18 | 26 | 2 | 51 |
| Adolescencia (12 a 17) | 108 | 75 | 49 | 62 | 294 |
| Juventud (18 a 28) | 1.146 | 457 | 97 | 187 | 1.887 |
| Adulthood (29 a 59) | 1.393 | 747 | 276 | 245 | 2.661 |
| Adulto mayor (60 y más) | 119 | 322 | 222 | 108 | 771 |
| Por determinar | 2 | - | - | - | 2 |
| Total | 2.783 | 1.634 | 722 | 604 | 5.743 |

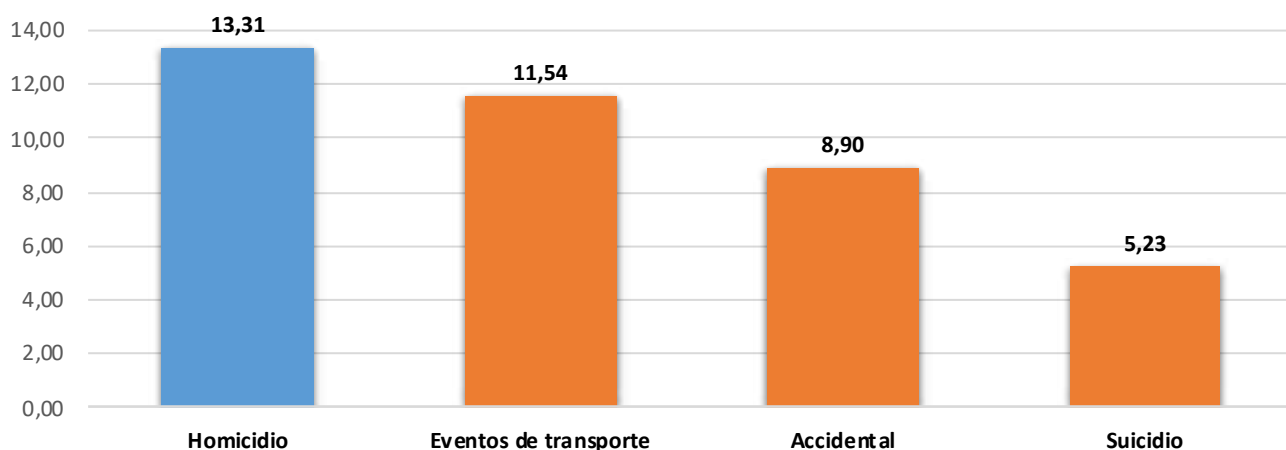
Muertes violentas según variación absoluta y porcentual.

Colombia, comparativo años 2020 y 2021 (enero - marzo)

| Manera de Muerte | 2020* | 2021* | Variación absoluta | Variación porcentual |
|-----------------------|--------------|--------------|--------------------|----------------------|
| Homicidio | 2.456 | 2.783 | ↑ 327 | 13,31 |
| Eventos de transporte | 1.465 | 1.634 | ↑ 169 | 11,54 |
| Accidental | 663 | 722 | ↑ 59 | 8,90 |
| Suicidio | 574 | 604 | ↑ 30 | 5,23 |
| Total | 5.158 | 5.743 | ↑ 585 | 11,34 |

Variación porcentual de muertes violentas según manera.

Colombia, año 2021 (enero - marzo)



Instituto Nacional de Medicina Legal y Ciencias

*Información preliminar sujeta a cambios por actualización

Fuente: Sistema de Información de Clínica y Odontología

Forenses—INMLCF/ Grupo Centro de Referencia Nacional sobre Violencia—GCRNV

Base: Forense - SICLICO

Muertes violentas según manera.

Colombia, ciudades capitales, enero - marzo de 2021

| Municipio del hecho | Homicidio | Eventos de transporte | Accidental | Suicidio | Total |
|-----------------------|--------------|-----------------------|------------|------------|--------------|
| Arauca | 13 | 4 | 3 | 4 | 24 |
| Armenia | 21 | 21 | 4 | 3 | 49 |
| Barranquilla | 87 | 29 | 7 | 12 | 135 |
| Bogotá, D.C. | 219 | 107 | 53 | 84 | 463 |
| Bucaramanga | 24 | 15 | 3 | 12 | 54 |
| Cartagena de Indias | 57 | 35 | 22 | 7 | 121 |
| Cúcuta | 55 | 12 | 16 | 8 | 91 |
| Florencia | 10 | 9 | 2 | 1 | 22 |
| Ibagué | 18 | 8 | 2 | 15 | 43 |
| Inirida | 1 | 1 | - | - | 2 |
| Leticia | 4 | - | 1 | 2 | 7 |
| Manizales | 13 | 9 | 9 | 12 | 43 |
| Medellín | 88 | 48 | 29 | 36 | 201 |
| Mitú | - | 1 | - | 3 | 4 |
| Montería | 19 | 15 | 5 | 3 | 42 |
| Neiva | 14 | 17 | 6 | 4 | 41 |
| Pasto | 11 | 11 | 13 | 5 | 40 |
| Pereira | 22 | 19 | 5 | 13 | 59 |
| Popayán | 19 | 5 | 5 | 8 | 37 |
| Puerto Asís | 6 | 5 | 1 | 1 | 13 |
| Puerto Carreño | 2 | 3 | - | - | 5 |
| Quibdó | 29 | 3 | 1 | - | 33 |
| Riohacha | 17 | 12 | 1 | 2 | 32 |
| San Andrés | 14 | 5 | 1 | 3 | 23 |
| San José del Guaviare | 2 | 3 | 2 | - | 7 |
| Santa Marta | 32 | 19 | 9 | 5 | 65 |
| Santiago de Cali | 226 | 49 | 31 | 30 | 336 |
| Sincelejo | 15 | 15 | 4 | 6 | 40 |
| Tunja | 3 | 8 | 4 | 2 | 17 |
| Valledupar | 21 | 13 | 4 | 9 | 47 |
| Villavicencio | 22 | 21 | 7 | 11 | 61 |
| Yopal | 8 | 19 | 2 | 5 | 34 |
| Total | 1.092 | 541 | 252 | 306 | 2.191 |



@MedLegalColombi



Medicina Legal - Colombia
(Organización gubernamental)



www.medicinalegal.gov.co

Lesiones No Fatales - Enero 2021

* Cifras preliminares

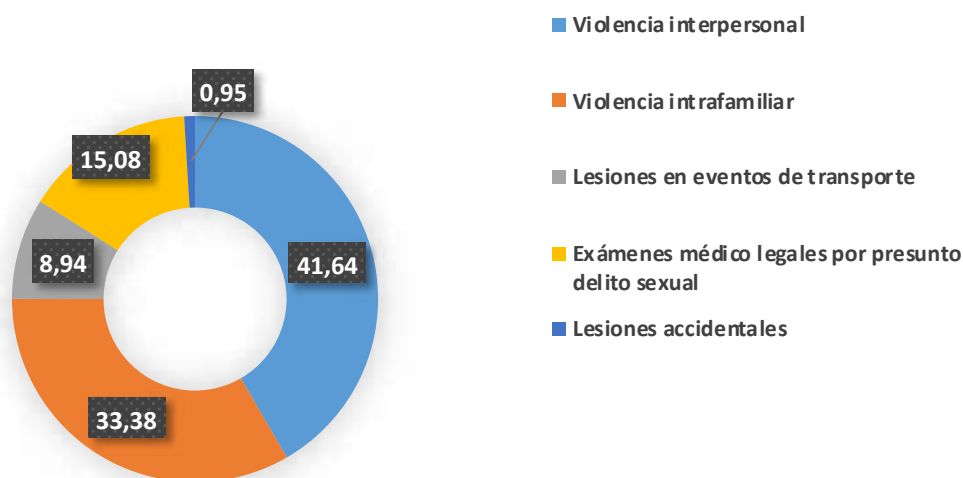
Lesiones No fatales según contexto y sexo.

Colombia, comparativo años 2020 y 2021 (enero - marzo)

| Contexto de violencia | 2020* | | | 2021* | | |
|--|---------------|---------------|---------------|---------------|---------------|---------------|
| | Hombre | Mujer | Total | Hombre | Mujer | Total |
| Violencia interpersonal | 14.625 | 7.411 | 22.036 | 9.268 | 4.329 | 13.597 |
| Violencia intrafamiliar | 3.661 | 12.051 | 15.712 | 2.464 | 8.433 | 10.897 |
| Lesiones en eventos de transporte | 3.364 | 2.116 | 5.480 | 1.922 | 998 | 2.920 |
| Exámenes médico legales por presunto delito sexual | 835 | 4.813 | 5.648 | 650 | 4.275 | 4.925 |
| Lesiones accidentales | 315 | 185 | 500 | 211 | 100 | 311 |
| Total | 22.800 | 26.576 | 49.376 | 14.515 | 18.135 | 32.650 |

Porcentaje lesiones no fatales según contexto.

Colombia, año 2021 (enero - marzo)



Instituto Nacional de Medicina Legal y Ciencias

*Información preliminar sujeta a cambios por actualización

Fuente: Sistema de Información de Clínica y Odontología Forenses—INMLCF/ Grupo Centro de Referencia Nacional sobre Violencia—GCRNV

Base: Forense - SICLICO

Lesiones No fatales según grupo de edad y contexto.

Colombia, año 2021 (enero - marzo)

| Grupo de edad | Violencia interpersonal | Violencia intrafamiliar | Lesiones en eventos de transporte | Exámenes médico legales por presunto delito sexual | Lesiones accidentales | Total |
|---------------|-------------------------|-------------------------|-----------------------------------|--|-----------------------|---------------|
| (00 a 04) | 30 | 173 | 28 | 404 | 13 | 648 |
| (05 a 09) | 34 | 236 | 44 | 1.030 | 21 | 1.365 |
| (10 a 14) | 218 | 388 | 61 | 2.021 | 11 | 2.699 |
| (15 a 17) | 775 | 425 | 81 | 684 | 19 | 1.984 |
| (18 a 19) | 731 | 404 | 107 | 172 | 12 | 1.426 |
| (20 a 24) | 2.423 | 1.720 | 515 | 251 | 52 | 4.961 |
| (25 a 29) | 2.434 | 1.909 | 482 | 120 | 26 | 4.971 |
| (30 a 34) | 1.933 | 1.557 | 344 | 88 | 42 | 3.964 |
| (35 a 39) | 1.507 | 1.260 | 301 | 67 | 31 | 3.166 |
| (40 a 44) | 1.118 | 931 | 239 | 27 | 24 | 2.339 |
| (45 a 49) | 738 | 594 | 196 | 21 | 11 | 1.560 |
| (50 a 54) | 565 | 468 | 175 | 17 | 19 | 1.244 |
| (55 a 59) | 448 | 312 | 134 | 12 | 5 | 911 |
| (60 a 64) | 294 | 198 | 94 | 2 | 7 | 595 |
| (65 a 69) | 180 | 148 | 54 | 1 | 6 | 389 |
| (70 a 74) | 97 | 94 | 37 | 2 | 6 | 236 |
| (75 a 79) | 48 | 32 | 18 | 2 | 1 | 101 |
| (80 y más) | 24 | 48 | 10 | 4 | 5 | 91 |
| Total | 13.597 | 10.897 | 2.920 | 4.925 | 311 | 32.650 |



@MedLegalColombi



Medicina Legal - Colombia
(Organización gubernamental)



www.medicinalegal.gov.co

Lesiones No fatales según ciclo vital y contexto.

Colombia, año 2021 (enero - marzo)

| Ciclo vital | Violencia interpersonal | Violencia intrafamiliar | Lesiones en eventos de transporte | Exámenes médico legales por presunto delito sexual | Lesiones accidentales | Total |
|----------------------------|-------------------------|-------------------------|-----------------------------------|--|-----------------------|---------------|
| Primera infancia (00 a 05) | 36 | 212 | 34 | 596 | 17 | 895 |
| Infancia (06 a 11) | 62 | 336 | 54 | 1.352 | 21 | 1.825 |
| Adolescencia (12 a 17) | 959 | 674 | 126 | 2.191 | 26 | 3.976 |
| Juventud (18 a 28) | 5.134 | 3.660 | 1.015 | 520 | 84 | 10.413 |
| Adulthood (29 a 59) | 6.763 | 5.495 | 1.478 | 255 | 138 | 14.129 |
| Adulto mayor (60 y más) | 643 | 520 | 213 | 11 | 25 | 1.412 |
| Total | 13.597 | 10.897 | 2.920 | 4.925 | 311 | 32.650 |

Instituto Nacional de Medicina Legal y Ciencias

*Información preliminar sujeta a cambios por actualización

Fuente: Sistema de Información de Clínica y Odontología Forenses—INMLCF/ Grupo Centro de Referencia Nacional sobre Violencia—GCRNV

Base: Forense - SICLICO

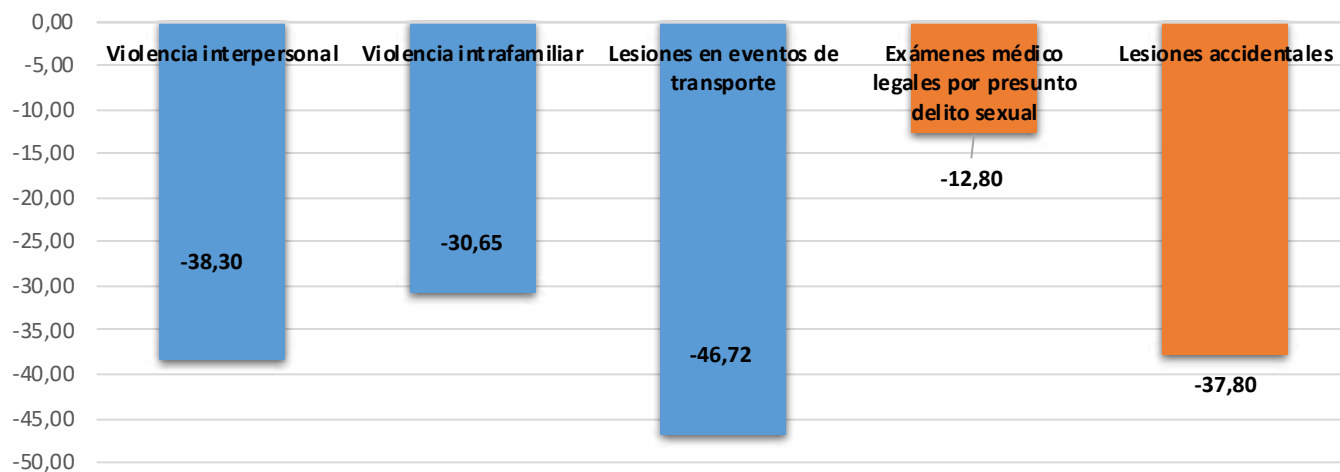
Lesiones No fatales según variación absoluta y porcentual.

Colombia, comparativo enero - marzo años 2020 y 2021

| Contexto de violencia | 2020* | 2021* | Variación absoluta | Variación porcentual |
|--|---------------|---------------|--------------------|----------------------|
| Violencia interpersonal | 22.036 | 13.597 | ↓ -8.439 | -38,30 |
| Violencia intrafamiliar | 15.712 | 10.897 | ↓ -4.815 | -30,65 |
| Lesiones en eventos de transporte | 5.480 | 2.920 | ↓ -2.560 | -46,72 |
| Exámenes médico legales por presunto delito sexual | 5.648 | 4.925 | ↓ -723 | -12,80 |
| Lesiones accidentales | 500 | 311 | ↓ -189 | -37,80 |
| Total | 49.376 | 32.650 | ↓ -16.726 | -33,87 |

Variación porcentual de lesiones No fatales según contexto.

Colombia, año 2021 (enero - marzo)



@MedLegalColombi



Medicina Legal - Colombia
(Organización gubernamental)



www.medicinalegal.gov.co

Lesiones No fatales según contexto.

Colombia, ciudades capitales, enero - marzo de 2021

| Municipio del hecho | Violencia interpersonal | Violencia intrafamiliar | Lesiones en eventos de transporte | Exámenes médico legales por presunto delito sexual | Lesiones accidentales | Total |
|-----------------------|-------------------------|-------------------------|-----------------------------------|--|-----------------------|---------------|
| Arauca | 48 | 65 | 26 | 18 | 1 | 158 |
| Armenia | 84 | 70 | 38 | 55 | - | 247 |
| Barranquilla | 408 | 269 | 78 | 138 | 9 | 902 |
| Bogotá, D.C. | 4.331 | 3.069 | 683 | 977 | 62 | 9.122 |
| Bucaramanga | 311 | 132 | 27 | 53 | 4 | 527 |
| Cartagena de Indias | 167 | 132 | 13 | 105 | 1 | 418 |
| Cúcuta | 176 | 135 | 18 | 70 | 2 | 401 |
| Florencia | 78 | 44 | 9 | 49 | - | 180 |
| Ibagué | 203 | 158 | 143 | 85 | 1 | 590 |
| Inírida | 9 | 14 | 1 | 10 | - | 34 |
| Leticia | 38 | 39 | 2 | 13 | - | 92 |
| Manizales | 23 | 38 | 16 | 43 | - | 120 |
| Medellín | 715 | 644 | 91 | 173 | 9 | 1.632 |
| Mitú | 13 | 21 | 1 | 8 | 1 | 44 |
| Montería | 31 | 31 | 9 | 51 | - | 122 |
| Neiva | 145 | 156 | 29 | 56 | 1 | 387 |
| Pasto | 169 | 108 | 127 | 11 | 3 | 418 |
| Pereira | 115 | 142 | 56 | 106 | 1 | 420 |
| Popayán | 98 | 98 | 37 | 45 | 2 | 280 |
| Puerto Asís | 32 | 20 | 1 | 11 | - | 64 |
| Quibdó | 64 | 19 | 3 | 18 | - | 104 |
| Riohacha | 54 | 61 | 10 | 37 | - | 162 |
| San Andrés | 64 | 30 | 5 | 9 | - | 108 |
| San José del Guaviare | 19 | 9 | 1 | 7 | 3 | 39 |
| Santa Marta | 126 | 138 | 16 | 58 | 3 | 341 |
| Santiago de Cali | 391 | 335 | 201 | 187 | 9 | 1.123 |
| Sincelejo | 25 | 43 | 5 | 24 | - | 97 |
| Tunja | 76 | 113 | 20 | 21 | 4 | 234 |
| Valledupar | 155 | 85 | 34 | 44 | 2 | 320 |
| Villavicencio | 253 | 214 | 46 | 86 | - | 599 |
| Yopal | 127 | 117 | 8 | 39 | 5 | 296 |
| Total | 8.548 | 6.549 | 1.754 | 2.607 | 123 | 19.581 |

Instituto Nacional de Medicina Legal y Ciencias

*Información preliminar sujeta a cambios por actualización

Fuente: Sistema de Información de Clínica y Odontología

Forenses—INMLCF/ Grupo Centro de Referencia Nacional sobre Violencia—GCRNV

Base: Forense - SICLICO

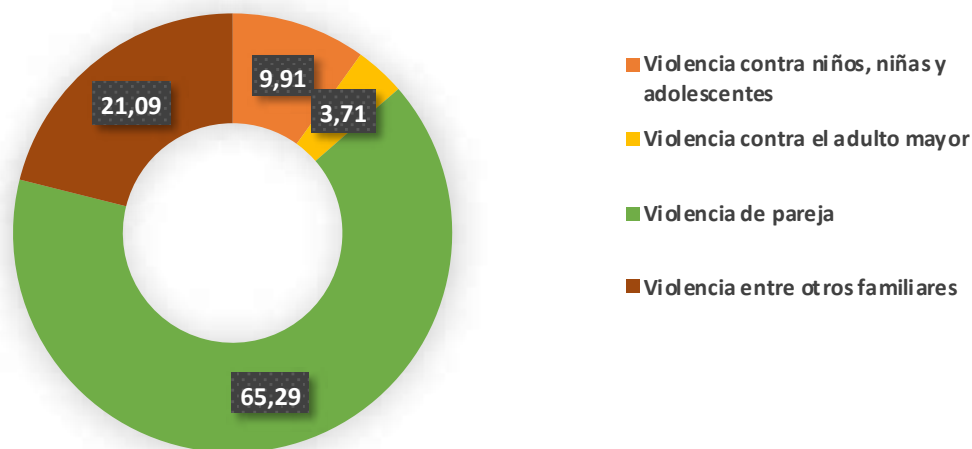
Violencia intrafamiliar según contexto y sexo.

Colombia, comparativo años 2020 y 2021 (enero - marzo)

| Contexto de violencia | 2020* | | | 2021* | | |
|--|--------------|---------------|---------------|--------------|--------------|---------------|
| | Hombre | Mujer | Total | Hombre | Mujer | Total |
| Violencia contra niños, niñas y adolescentes | 781 | 834 | 1.615 | 502 | 578 | 1.080 |
| Violencia contra el adulto mayor | 231 | 270 | 501 | 192 | 212 | 404 |
| Violencia de pareja | 1.498 | 8.895 | 10.393 | 976 | 6.139 | 7.115 |
| Violencia entre otros familiares | 1.151 | 2.052 | 3.203 | 794 | 1.504 | 2.298 |
| Total | 3.661 | 12.051 | 15.712 | 2.464 | 8.433 | 10.897 |

Porcentaje violencia intrafamiliar según contexto.

Colombia, año 2021 (enero - marzo)



@MedLegalColombi



Medicina Legal - Colombia
(Organización gubernamental)



www.medicinalegal.gov.co

Violencia intrafamiliar según grupo de edad y contexto.

Colombia, año 2021 (enero - marzo)

| Grupo de edad | Violencia contra niños, niñas y adolescentes | Violencia contra el adulto mayor | Violencia de pareja | Violencia entre otros familiares | Total |
|---------------|--|----------------------------------|---------------------|----------------------------------|---------------|
| (00 a 04) | 173 | - | - | - | 173 |
| (05 a 09) | 236 | - | - | - | 236 |
| (10 a 14) | 380 | - | 8 | - | 388 |
| (15 a 17) | 291 | - | 134 | - | 425 |
| (18 a 19) | - | - | 266 | 138 | 404 |
| (20 a 24) | - | - | 1.343 | 377 | 1.720 |
| (25 a 29) | - | - | 1.576 | 333 | 1.909 |
| (30 a 34) | - | - | 1.268 | 289 | 1.557 |
| (35 a 39) | - | - | 977 | 283 | 1.260 |
| (40 a 44) | - | - | 683 | 248 | 931 |
| (45 a 49) | - | - | 391 | 203 | 594 |
| (50 a 54) | - | - | 240 | 228 | 468 |
| (55 a 59) | - | - | 113 | 199 | 312 |
| (60 a 64) | - | 134 | 64 | - | 198 |
| (65 a 69) | - | 113 | 35 | - | 148 |
| (70 a 74) | - | 84 | 10 | - | 94 |
| (75 a 79) | - | 28 | 4 | - | 32 |
| (80 y más) | - | 45 | 3 | - | 48 |
| Total | 1.080 | 404 | 7.115 | 2.298 | 10.897 |

Instituto Nacional de Medicina Legal y Ciencias

*Información preliminar sujeta a cambios por actualización

Fuente: Sistema de Información de Clínica y Odontología

Forenses—INMLCF/ Grupo Centro de Referencia Nacional sobre Violencia—GCRNV

Base: Forense - SICLICO

Violencia intrafamiliar según ciclo vital y contexto.

Colombia, año 2021 (enero - marzo)

| Ciclo vital | Violencia contra niños, niñas y adolescentes | Violencia contra el adulto mayor | Violencia de pareja | Violencia entre otros familiares | Total |
|----------------------------|--|----------------------------------|---------------------|----------------------------------|---------------|
| Primera infancia (00 a 05) | 212 | - | - | - | 212 |
| Infancia (06 a 11) | 336 | - | - | - | 336 |
| Adolescencia (12 a 17) | 532 | - | 142 | - | 674 |
| Juventud (18 a 28) | - | - | 2.879 | 781 | 3.660 |
| Adulthood (29 a 59) | - | - | 3.978 | 1.517 | 5.495 |
| Adulto mayor (60 y más) | - | 404 | 116 | - | 520 |
| Total | 1.080 | 404 | 7.115 | 2.298 | 10.897 |

Violencia intrafamiliar según variación absoluta y porcentual.

Colombia, comparativo (enero - marzo) años 2020 y 2021

| Contexto de violencia | 2020* | 2021* | Variación absoluta | Variación porcentual |
|--|---------------|---------------|--------------------|----------------------|
| Violencia contra niños, niñas y adolescentes | 1.615 | 1.080 | ↓ -535 | -33,13 |
| Violencia contra el adulto mayor | 501 | 404 | ↓ -97 | -19,36 |
| Violencia de pareja | 10.393 | 7.115 | ↓ -3.278 | -31,54 |
| Violencia entre otros familiares | 3.203 | 2.298 | ↓ -905 | -28,25 |
| Total | 15.712 | 10.897 | ↓ -4.815 | -30,65 |



@MedLegalColombi



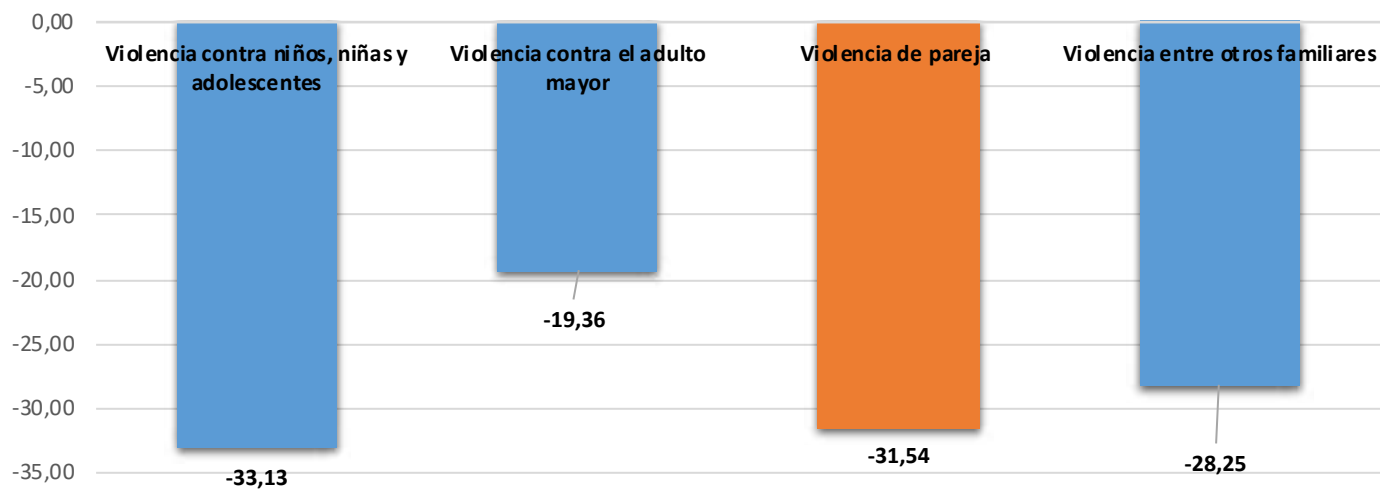
Medicina Legal - Colombia
(Organización gubernamental)



www.medicinalegal.gov.co

Variación porcentual de violencia intrafamiliar según contexto.

Colombia, año 2021 (enero - marzo)



Instituto Nacional de Medicina Legal y Ciencias

*Información preliminar sujeta a cambios por actualización

Fuente: Sistema de Información de Clínica y Odontología

Forenses—INMLCF/ Grupo Centro de Referencia Nacional sobre Violencia—GCRNV

Base: Forense - SICLICO

Violencia intrafamiliar según contexto.

Colombia, ciudades capitales, enero - marzo de 2021

| Municipio del hecho | Violencia contra niños, niñas y adolescentes | Violencia contra el adulto mayor | Violencia de pareja | Violencia entre otros familiares | Total |
|----------------------|--|----------------------------------|---------------------|----------------------------------|--------------|
| Arauca | 4 | 7 | 40 | 14 | 65 |
| Armenia | 3 | 5 | 50 | 12 | 70 |
| Barranquilla | 16 | 19 | 174 | 60 | 269 |
| Bogotá, D.C. | 333 | 115 | 1.949 | 672 | 3.069 |
| Bucaramanga | 12 | 4 | 87 | 29 | 132 |
| Cartagena de Indias | 7 | 8 | 92 | 25 | 132 |
| Cúcuta | 11 | 13 | 71 | 40 | 135 |
| Florencia | 3 | - | 35 | 6 | 44 |
| Ibagué | 11 | 5 | 116 | 26 | 158 |
| Inírida | 1 | - | 10 | 3 | 14 |
| Leticia | 5 | 2 | 22 | 10 | 39 |
| Manizales | 6 | - | 26 | 6 | 38 |
| Medellín | 58 | 27 | 413 | 146 | 644 |
| Mitú | 2 | - | 11 | 8 | 21 |
| Montería | 2 | 1 | 24 | 4 | 31 |
| Neiva | 7 | 3 | 119 | 27 | 156 |
| Pasto | 4 | 5 | 77 | 22 | 108 |
| Pereira | 17 | 4 | 98 | 23 | 142 |
| Popayán | 4 | 4 | 71 | 19 | 98 |
| Puerto Asís | 1 | - | 12 | 7 | 20 |
| Quibdó | - | - | 17 | 2 | 19 |
| Riohacha | 5 | - | 44 | 12 | 61 |
| San Andrés | 1 | 1 | 21 | 7 | 30 |
| San José de Guaviare | 2 | - | 7 | - | 9 |
| Santa Marta | 6 | 5 | 114 | 13 | 138 |
| Santiago de Cali | 14 | 13 | 231 | 77 | 335 |
| Sincelejo | 3 | 1 | 28 | 11 | 43 |
| Tunja | 14 | 5 | 67 | 27 | 113 |
| Valledupar | 6 | 3 | 58 | 18 | 85 |
| Villavicencio | 35 | 1 | 137 | 41 | 214 |
| Yopal | 14 | - | 82 | 21 | 117 |
| Total | 607 | 251 | 4.303 | 1.388 | 6.549 |



@MedLegalColombi



Medicina Legal - Colombia
(Organización gubernamental)



www.medicinalegal.gov.co