



# Boletín estadístico mensual

Centro de Referencia Nacional sobre Violencia-CRNV

Subdirección de servicios Forenses

# Marzo 2022



Medicina Legal- Colombia



@MedLegalColombi



[www.medicinalegal.gov.co](http://www.medicinalegal.gov.co)



## Lesiones Fatales Marzo 2022\*

\*Cifras preliminares sujetas a cambios por actualización

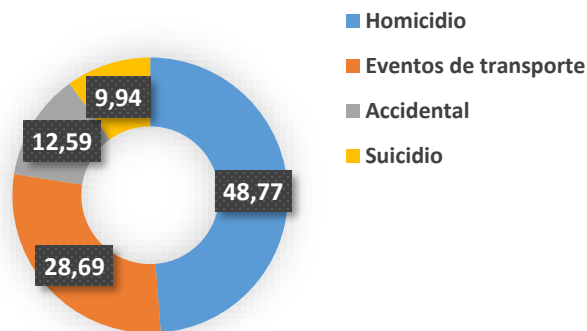
### Muertes violentas según sexo.

Colombia, comparativos años 2021 y 2022 (enero - marzo)\*

| Manera de Muerte      | Año 2021*    |            |              | Año 2022*    |            |              |
|-----------------------|--------------|------------|--------------|--------------|------------|--------------|
|                       | Hombre       | Mujer      | Total        | Hombre       | Mujer      | Total        |
| Homicidio**           | 2.575        | 208        | <b>2.783</b> | 2.826        | 264        | <b>3.090</b> |
| Eventos de transporte | 1.383        | 251        | <b>1.634</b> | 1.478        | 340        | <b>1.818</b> |
| Accidental            | 594          | 128        | <b>722</b>   | 675          | 123        | <b>798</b>   |
| Suicidio              | 502          | 102        | <b>604</b>   | 509          | 121        | <b>630</b>   |
| <b>Total</b>          | <b>5.054</b> | <b>689</b> | <b>5.743</b> | <b>5.488</b> | <b>848</b> | <b>6.336</b> |

### Porcentaje muertes violentas según manera.

Colombia, año 2022 (enero - marzo)\*



**\*\*Nota Aclaratoria:** Cuando se clasifica un caso en la categoría homicidio no se tipifica el delito, tampoco se hacen juicios de responsabilidad, toda vez que estas actividades son competencia de la Fiscalía General de la Nación y los Jueces de la República. La clasificación, de carácter forense, se genera en el contexto de la información aportada por la autoridad, los hallazgos durante el procedimiento de necropsia. La definición de homicidio aplicada por el Instituto Nacional de Medicina Legal y Ciencias Forenses, desde el punto de vista médico legal es “El que matare a otro”; de forma intencional o no intencional.

**Muertes violentas según grupo de edad y manera de muerte**

Colombia, año 2022 (enero - marzo)\*

| Grupo de edad  | Homicidio    | Eventos de transporte | Accidental | Suicidio   | Total        |
|----------------|--------------|-----------------------|------------|------------|--------------|
| (00 a 04)      | 4            | 18                    | 46         | -          | <b>68</b>    |
| (05 a 09)      | 6            | 13                    | 14         | -          | <b>33</b>    |
| (10 a 14)      | 18           | 28                    | 25         | 21         | <b>92</b>    |
| (15 a 17)      | 135          | 50                    | 23         | 36         | <b>244</b>   |
| (18 a 19)      | 165          | 68                    | 6          | 41         | <b>280</b>   |
| (20 a 24)      | 581          | 277                   | 49         | 100        | <b>1.007</b> |
| (25 a 29)      | 598          | 248                   | 57         | 73         | <b>976</b>   |
| (30 a 34)      | 487          | 187                   | 42         | 53         | <b>769</b>   |
| (35 a 39)      | 334          | 150                   | 61         | 60         | <b>605</b>   |
| (40 a 44)      | 244          | 138                   | 48         | 45         | <b>475</b>   |
| (45 a 49)      | 166          | 85                    | 45         | 28         | <b>324</b>   |
| (50 a 54)      | 135          | 105                   | 58         | 24         | <b>322</b>   |
| (55 a 59)      | 84           | 100                   | 58         | 37         | <b>279</b>   |
| (60 a 64)      | 61           | 96                    | 60         | 32         | <b>249</b>   |
| (65 a 69)      | 36           | 76                    | 61         | 22         | <b>195</b>   |
| (70 a 74)      | 14           | 59                    | 42         | 25         | <b>140</b>   |
| (75 a 79)      | 12           | 67                    | 33         | 11         | <b>123</b>   |
| (80 y más)     | 9            | 53                    | 70         | 22         | <b>154</b>   |
| Por determinar | 1            | -                     | -          | -          | <b>1</b>     |
| <b>Total</b>   | <b>3.090</b> | <b>1.818</b>          | <b>798</b> | <b>630</b> | <b>6.336</b> |








**Muertes violentas según ciclo vital y manera de muerte.**

Colombia, año 2022 (enero - marzo)\*

| Ciclo vital                | Homicidio    | Eventos de transporte | Accidental | Suicidio   | Total        |
|----------------------------|--------------|-----------------------|------------|------------|--------------|
| Primera infancia (00 a 05) | 6            | 18                    | 48         | -          | <b>72</b>    |
| Infancia (06 a 11)         | 5            | 18                    | 21         | 3          | <b>47</b>    |
| Adolescencia (12 a 17)     | 152          | 73                    | 39         | 54         | <b>318</b>   |
| Juventud (18 a 28)         | 1.243        | 539                   | 100        | 202        | <b>2.084</b> |
| Adulthood (29 a 59)        | 1.551        | 819                   | 324        | 259        | <b>2.953</b> |
| Adulto mayor (60 y más)    | 132          | 351                   | 266        | 112        | <b>861</b>   |
| Por determinar             | 1            | -                     | -          | -          | <b>1</b>     |
| <b>Total</b>               | <b>3.090</b> | <b>1.818</b>          | <b>798</b> | <b>630</b> | <b>6.336</b> |

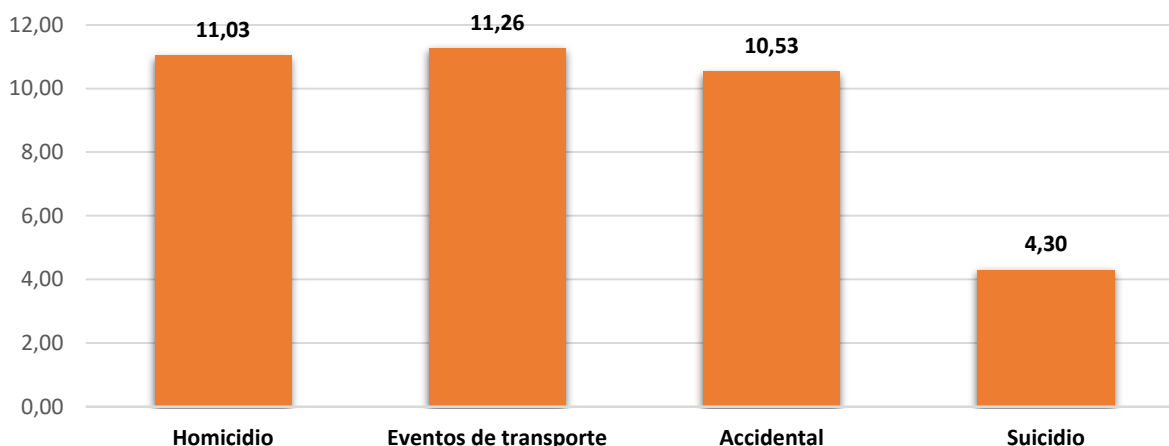
**Muertes violentas según variación absoluta y porcentual.**

Colombia, comparativo años 2021 y 2022 (enero- Marzo)\*

| Manera de Muerte      | Año 2021*    | Año 2022*    | Variación absoluta   | Variación porcentual |
|-----------------------|--------------|--------------|--|----------------------|
| Homicidio             | 2.783        | 3.090        |  307        | 11,03                |
| Eventos de transporte | 1.634        | 1.818        |  184        | 11,26                |
| Accidental            | 722          | 798          |  76         | 10,53                |
| Suicidio              | 604          | 630          |  26         | 4,30                 |
| <b>Total</b>          | <b>5.743</b> | <b>6.336</b> |  <b>593</b> | <b>10,33</b>         |

## Variación porcentual de muertes violentas según manera.

Colombia, año 2022 (enero - marzo)\*



## Muertes violentas según manera.

Colombia, ciudades capitales, enero – marzo, año 2022\*

| Municipio del hecho | Homicidio | Eventos de transporte | Accidental | Suicidio | Total |
|---------------------|-----------|-----------------------|------------|----------|-------|
| Arauca              | 13        | 4                     | 2          | 1        | 20    |
| Armenia             | 17        | 12                    | 5          | 4        | 38    |
| Barranquilla        | 90        | 39                    | 6          | 9        | 144   |
| Bogotá, D.C.        | 210       | 123                   | 69         | 94       | 496   |
| Bucaramanga         | 27        | 15                    | 6          | 8        | 56    |
| Cartagena de Indias | 87        | 54                    | 10         | 12       | 163   |
| Cúcuta              | 61        | 18                    | 5          | 7        | 91    |
| Florencia           | 4         | 9                     | 1          | 2        | 16    |
| Ibagué              | 20        | 17                    | 8          | 9        | 54    |
| Leticia             | 8         | -                     | -          | -        | 8     |
| Manizales           | 6         | 16                    | 10         | 6        | 38    |
| Medellín            | 86        | 53                    | 45         | 48       | 232   |

|                       |              |            |            |            |              |
|-----------------------|--------------|------------|------------|------------|--------------|
| Mitú                  | -            | -          | 1          | 3          | 4            |
| Mocoa                 | 1            | 3          | -          | -          | 4            |
| Montería              | 34           | 27         | 2          | 4          | 67           |
| Neiva                 | 20           | 11         | 4          | 5          | 40           |
| Pasto                 | 11           | 17         | 14         | 12         | 54           |
| Pereira               | 22           | 18         | 11         | 6          | 57           |
| Popayán               | 16           | 10         | 6          | 6          | 38           |
| Puerto Carreño        | 2            | 3          | -          | 1          | 6            |
| Quibdó                | 57           | 2          | -          | -          | 59           |
| Riohacha              | 18           | 12         | 3          | 3          | 36           |
| San Andrés            | 6            | 4          | 1          | -          | 11           |
| San José del Guaviare | 10           | 4          | 1          | -          | 15           |
| Santa Marta           | 43           | 27         | 14         | 5          | 89           |
| Santiago de Cali      | 245          | 56         | 42         | 35         | 378          |
| Sincelejo             | 24           | 9          | 1          | 3          | 37           |
| Tunja                 | 3            | 10         | 3          | -          | 16           |
| Valledupar            | 22           | 17         | 6          | 12         | 57           |
| Villavicencio         | 15           | 35         | 4          | 10         | 64           |
| Yopal                 | 4            | 9          | 1          | 5          | 19           |
| <b>Total</b>          | <b>1.182</b> | <b>634</b> | <b>281</b> | <b>310</b> | <b>2.407</b> |

**\*Información preliminar sujeta a cambios por actualización**

**Fuente:** Instituto Nacional de Medicina Legal y Ciencias Forenses—INMLCF/ Grupo Centro de Referencia Nacional sobre Violencia—GCRNV

**Base:** Sistema de Información Red de Desaparecidos y Cadáveres—SIRDEC



## Lesiones No Fatales Marzo 2022\*

\*Cifras preliminares sujetas a cambios por actualización

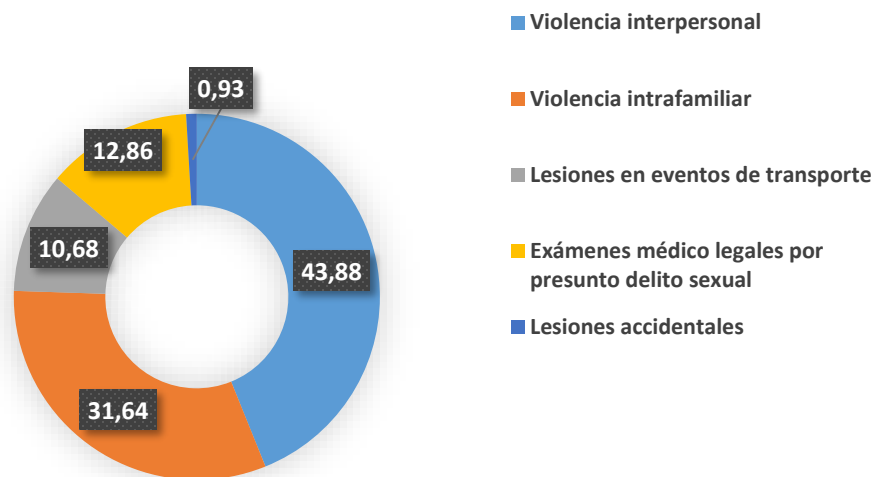
### Lesiones No fatales según contexto y sexo.

Colombia, comparativo años 2021 y 2022 (enero - marzo)\*

| Contexto de violencia                              | Año 2021*     |               |               | Año 2022*     |               |               |
|--|---------------|---------------|---------------|---------------|---------------|---------------|
|  | Hombre        | Mujer         | Total         | Hombre        | Mujer         | Total         |
| Violencia interpersonal                            | 9.268         | 4.329         | <b>13.597</b> | 13.556        | 6.580         | <b>20.136</b> |
| Violencia intrafamiliar                            | 2.464         | 8.433         | <b>10.897</b> | 3.321         | 11.197        | <b>14.518</b> |
| Lesiones en eventos de transporte                  | 1.922         | 998           | <b>2.920</b>  | 3.060         | 1.842         | <b>4.902</b>  |
| Exámenes médico legales por presunto delito sexual | 650           | 4.275         | <b>4.925</b>  | 694           | 5.208         | <b>5.902</b>  |
| Lesiones accidentales                              | 211           | 100           | <b>311</b>    | 251           | 178           | <b>429</b>    |
| <b>Total</b>                                       | <b>14.515</b> | <b>18.135</b> | <b>32.650</b> | <b>20.882</b> | <b>25.005</b> | <b>45.887</b> |

### Porcentaje lesiones no fatales según contexto.

Colombia, año 2022 (enero - marzo)\*



**Lesiones No fatales según grupo de edad y contexto.**

Colombia, año 2022 (enero - marzo)\*

| Grupo de edad     | Violencia interpersonal | Violencia intrafamiliar | Lesiones en eventos de transporte | Exámenes médico legales por presunto delito sexual | Lesiones accidentales | Total         |
|-------------------|-------------------------|-------------------------|-----------------------------------|--|-----------------------|---------------|
| <b>(00 a 04)</b>  | 53                      | 188                     | 61                                | 429  | 24                    | <b>755</b>    |
| <b>(05 a 09)</b>  | 64                      | 308                     | 81                                | 987  | 29                    | <b>1.469</b>  |
| <b>(10 a 14)</b>  | 611                     | 496                     | 115                               | 2.522  | 24                    | <b>3.768</b>  |
| <b>(15 a 17)</b>  | 1.304                   | 537                     | 167                               | 879  | 16                    | <b>2.903</b>  |
| <b>(18 a 19)</b>  | 1.020                   | 521                     | 182                               | 239  | 24                    | <b>1.986</b>  |
| <b>(20 a 24)</b>  | 3.289                   | 2.048                   | 754                               | 326  | 49                    | <b>6.466</b>  |
| <b>(25 a 29)</b>  | 3.279                   | 2.586                   | 756                               | 175  | 49                    | <b>6.845</b>  |
| <b>(30 a 34)</b>  | 2.897                   | 2.114                   | 623                               | 96   | 44                    | <b>5.774</b>  |
| <b>(35 a 39)</b>  | 2.187                   | 1.700                   | 468                               | 91   | 30                    | <b>4.476</b>  |
| <b>(40 a 44)</b>  | 1.583                   | 1.305                   | 407                               | 54   | 24                    | <b>3.373</b>  |
| <b>(45 a 49)</b>  | 1.153                   | 839                     | 296                               | 31   | 25                    | <b>2.344</b>  |
| <b>(50 a 54)</b>  | 844                     | 654                     | 276                               | 28   | 23                    | <b>1.825</b>  |
| <b>(55 a 59)</b>  | 734                     | 487                     | 255                               | 19   | 22                    | <b>1.517</b>  |
| <b>(60 a 64)</b>  | 530                     | 294                     | 180                               | 10   | 19                    | <b>1.033</b>  |
| <b>(65 a 69)</b>  | 300                     | 214                     | 132                               | 5  | 11                    | <b>662</b>    |
| <b>(70 a 74)</b>  | 165                     | 100                     | 87                                | 3  | 6                     | <b>361</b>    |
| <b>(75 a 79)</b>  | 79                      | 62                      | 34                                | 5  | 5                     | <b>185</b>    |
| <b>(80 y más)</b> | 44                      | 65                      | 28                                | 3  | 5                     | <b>145</b>    |
| <b>Total</b>      | <b>20.136</b>           | <b>14.518</b>           | <b>4.902</b>                      | <b>5.902</b>                                       | <b>429</b>            | <b>45.887</b> |



**Lesiones No fatales según ciclo vital y contexto.**

Colombia, año 2022 (enero - marzo)\*

| Ciclo vital                | Violencia interpersonal | Violencia intrafamiliar | Lesiones en eventos de transporte | Exámenes médico legales por presunto delito sexual | Lesiones accidentales | Total         |
|----------------------------|-------------------------|-------------------------|-----------------------------------|--|-----------------------|---------------|
| Primera infancia (00 a 05) | 64                      | 241                     | 76                                | 580  | 30                    | <b>991</b>    |
| Infancia (06 a 11)         | 133                     | 428                     | 103                               | 1.454  | 35                    | <b>2.153</b>  |
| Adolescencia (12 a 17)     | 1.835                   | 860                     | 245                               | 2.783  | 28                    | <b>5.751</b>  |
| Juventud (18 a 28)         | 6.941                   | 4.664                   | 1.575                             | 713  | 116                   | <b>14.009</b> |
| Adulthood (29 a 59)        | 10.045                  | 7.590                   | 2.442                             | 346  | 174                   | <b>20.597</b> |
| Adulto mayor (60 y más)    | 1.118                   | 735                     | 461                               | 26   | 46                    | <b>2.386</b>  |
| <b>Total</b>               | <b>20.136</b>           | <b>14.518</b>           | <b>4.902</b>                      | <b>5.902</b>                                       | <b>429</b>            | <b>45.887</b> |

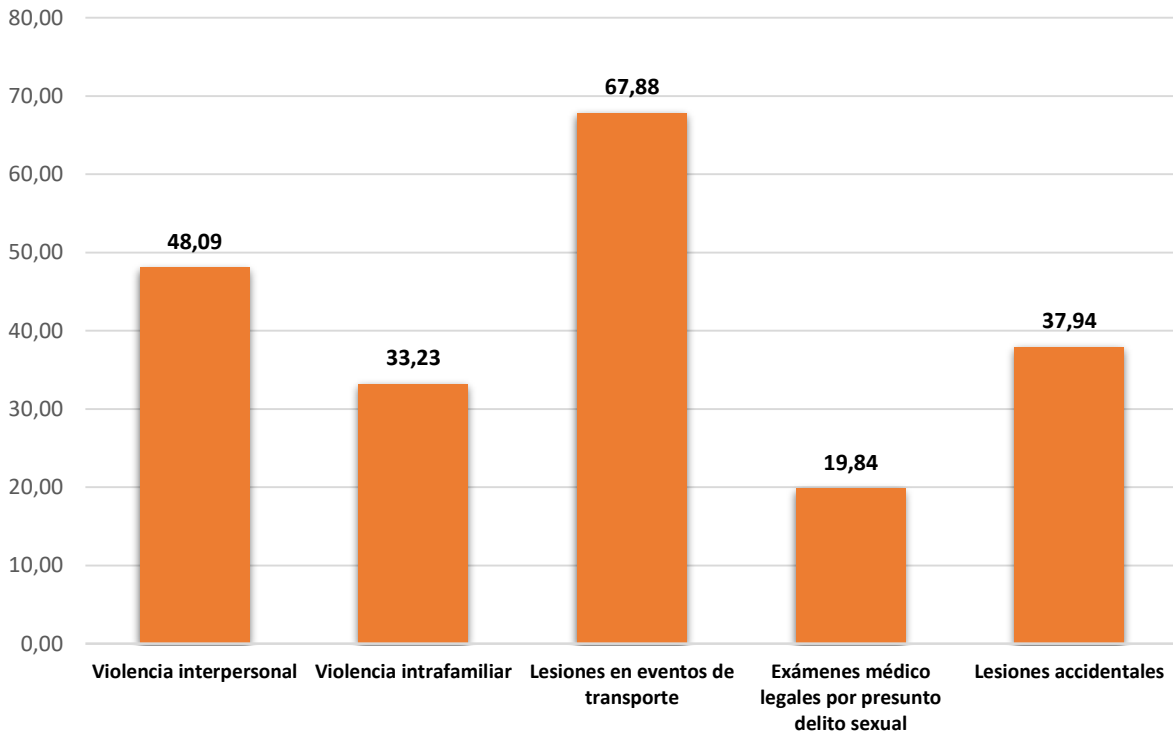
**Lesiones No Fatales según variación absoluta y porcentual.**

Colombia, comparativo enero – marzo, años 2021\* y 2022\*

| Contexto de violencia                              | Año 2021*     | Año 2022*     | Variación absoluta | Variación porcentual |
|--|---------------|---------------|--------------------|----------------------|
| Violencia interpersonal                            | 13.597        | 20.136        | ↑ 6.539            | 48,09                |
| Violencia intrafamiliar                            | 10.897        | 14.518        | ↑ 3.621            | 33,23                |
| Lesiones en eventos de transporte                  | 2.920         | 4.902         | ↑ 1.982            | 67,88                |
| Exámenes médico legales por presunto delito sexual | 4.925         | 5.902         | ↑ 977              | 19,84                |
| Lesiones accidentales                              | 311           | 429           | ↑ 118              | 37,94                |
| <b>Total</b>                                       | <b>32.650</b> | <b>45.887</b> | <b>↑ 13.237</b>    | <b>40,54</b>         |

## Variación porcentual de Lesiones No fatales según contexto.

Colombia, año 2022 (enero - marzo)\*



## Lesiones No fatales según contexto.

Colombia, ciudades capitales, enero - marzo de 2022\*

| Municipio del hecho (ciudades capitales) | Violencia interpersonal | Violencia intrafamiliar | Lesiones en eventos de transporte | Exámenes médico legales por presunto delito sexual | Lesiones accidentales | Total  |
|--|-------------------------|-------------------------|-----------------------------------|--|-----------------------|--------|
| Arauca                                   | 80                      | 93                      | 20                                | 28   | 1                     | 222    |
| Armenia                                  | 188                     | 110                     | 94                                | 51   | 5                     | 448    |
| Barranquilla                             | 719                     | 485                     | 135                               | 132  | 11                    | 1.482  |
| Bogotá, D.C.                             | 5.470                   | 3.386                   | 997                               | 1.191  | 111                   | 11.155 |
| Bucaramanga                              | 367                     | 167                     | 65                                | 59   | 5                     | 663    |
| Cartagena de Indias                      | 392                     | 326                     | 90                                | 159  | 2                     | 969    |
| Cúcuta                                   | 228                     | 197                     | 70                                | 63   | 5                     | 563    |



@MedLegalColombi



Medicina Legal- Colombia



www.medicinalegal.gov.co

|                              |               |              |              |              |            |               |
|------------------------------|---------------|--------------|--------------|--------------|------------|---------------|
| <b>Florencia</b>             | 108           | 54           | 40           | 66           | 2          | <b>270</b>    |
| <b>Ibagué</b>                | 355           | 266          | 192          | 95           | 6          | <b>914</b>    |
| <b>Inírida</b>               | 15            | 16           | 2            | 8            | -          | <b>41</b>     |
| <b>Leticia</b>               | 43            | 34           | 2            | 16           | -          | <b>95</b>     |
| <b>Manizales</b>             | 217           | 87           | 136          | 66           | 11         | <b>517</b>    |
| <b>Medellín</b>              | 1.121         | 863          | 215          | 211          | 30         | <b>2.440</b>  |
| <b>Mitú</b>                  | 16            | 23           | -            | -            | -          | <b>39</b>     |
| <b>Mocoa</b>                 | 25            | 30           | 8            | 11           | 1          | <b>75</b>     |
| <b>Montería</b>              | 120           | 122          | 51           | 44           | 6          | <b>343</b>    |
| <b>Neiva</b>                 | 217           | 173          | 63           | 100          | 1          | <b>554</b>    |
| <b>Pasto</b>                 | 266           | 216          | 164          | 18           | 5          | <b>669</b>    |
| <b>Pereira</b>               | 188           | 121          | 47           | 103          | 3          | <b>462</b>    |
| <b>Popayán</b>               | 182           | 130          | 53           | 64           | 6          | <b>435</b>    |
| <b>Puerto Carreño</b>        | 11            | 5            | -            | 3            | -          | <b>19</b>     |
| <b>Quibdó</b>                | 69            | 45           | 2            | 23           | 2          | <b>141</b>    |
| <b>Riohacha</b>              | 81            | 62           | 32           | 27           | 2          | <b>204</b>    |
| <b>San Andrés</b>            | 89            | 41           | 7            | 5            | 1          | <b>143</b>    |
| <b>San José del Guaviare</b> | 20            | 25           | 1            | 21           | -          | <b>67</b>     |
| <b>Santa Marta</b>           | 271           | 240          | 59           | 74           | 1          | <b>645</b>    |
| <b>Santiago de Cali</b>      | 557           | 547          | 296          | 184          | 11         | <b>1.595</b>  |
| <b>Sincelejo</b>             | 145           | 119          | 14           | 26           | 1          | <b>305</b>    |
| <b>Tunja</b>                 | 175           | 151          | 46           | 34           | 5          | <b>411</b>    |
| <b>Valledupar</b>            | 229           | 194          | 69           | 68           | 3          | <b>563</b>    |
| <b>Villavicencio</b>         | 398           | 354          | 74           | 114          | 10         | <b>950</b>    |
| <b>Yopal</b>                 | 161           | 185          | 33           | 46           | 10         | <b>435</b>    |
| <b>Total</b>                 | <b>12.523</b> | <b>8.867</b> | <b>3.077</b> | <b>3.110</b> | <b>257</b> | <b>27.834</b> |

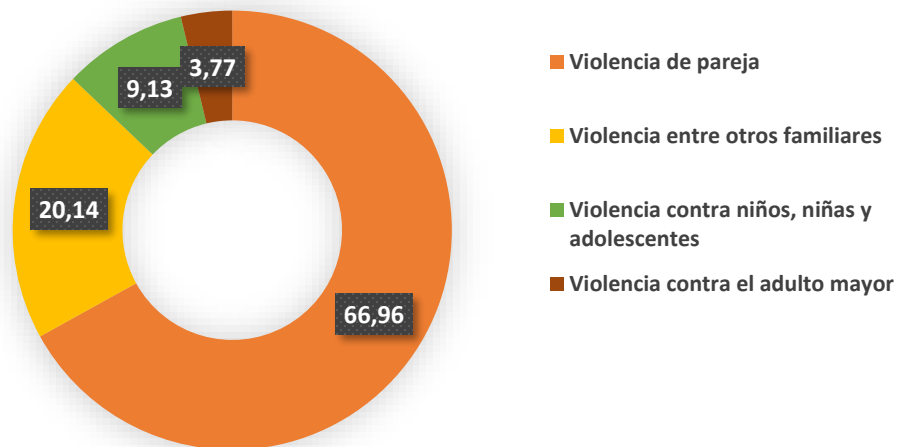
## Violencia intrafamiliar según contexto y sexo.

Colombia, comparativo años 2021 y 2022 (enero- Marzo)\*

| Contexto de violencia                        | Año 2021*    |              |               | Año 2022*    |               |               |
|--|--------------|--------------|---------------|--------------|---------------|---------------|
|  | Hombre       | Mujer        | Total         | Hombre       | Mujer         | Total         |
| Violencia contra niños, niñas y adolescentes | 502          | 578          | 1.080         | 631          | 695           | 1.326         |
| Violencia contra el adulto mayor             | 192          | 212          | 404           | 256          | 291           | 547           |
| Violencia de pareja                          | 976          | 6.139        | 7.115         | 1.347        | 8.374         | 9.721         |
| Violencia entre otros familiares             | 794          | 1.504        | 2.298         | 1.087        | 1.837         | 2.924         |
| <b>Total</b>                                 | <b>2.464</b> | <b>8.433</b> | <b>10.897</b> | <b>3.321</b> | <b>11.197</b> | <b>14.518</b> |

## Porcentaje violencia intrafamiliar según contexto.

Colombia, año 2022 (enero - marzo)\*



**Violencia intrafamiliar según grupo de edad y contexto.**

Colombia, año 2022 (enero - marzo)\*

| Grupo de edad | Violencia contra niños, niñas y adolescentes | Violencia contra el adulto mayor | Violencia de pareja | Violencia entre otros familiares | Total         |
|---------------|--|----------------------------------|---------------------|----------------------------------|---------------|
| (00 a 04)     | 188  | -                                | -                   | -                                | 188           |
| (05 a 09)     | 308  | -                                | -                   | -                                | 308           |
| (10 a 14)     | 484  | -                                | 12                  | -                                | 496           |
| (15 a 17)     | 346  | -                                | 191                 | -                                | 537           |
| (18 a 19)     | -  | -                                | 351                 | 170                              | 521           |
| (20 a 24)     | -  | -                                | 1.628               | 420                              | 2.048         |
| (25 a 29)     | -  | -                                | 2.145               | 441                              | 2.586         |
| (30 a 34)     | -  | -                                | 1.775               | 339                              | 2.114         |
| (35 a 39)     | -  | -                                | 1.380               | 320                              | 1.700         |
| (40 a 44)     | -  | -                                | 941                 | 364                              | 1.305         |
| (45 a 49)     | -  | -                                | 558                 | 281                              | 839           |
| (50 a 54)     | -  | -                                | 356                 | 298                              | 654           |
| (55 a 59)     | -  | -                                | 196                 | 291                              | 487           |
| (60 a 64)     | -  | 196                              | 98                  | -                                | 294           |
| (65 a 69)     | -  | 150                              | 64                  | -                                | 214           |
| (70 a 74)     | -  | 89                               | 11                  | -                                | 100           |
| (75 a 79)     | -  | 54                               | 8                   | -                                | 62            |
| (80 y más)    | -  | 58                               | 7                   | -                                | 65            |
| <b>Total</b>  | <b>1.326</b>                                 | <b>547</b>                       | <b>9.721</b>        | <b>2.924</b>                     | <b>14.518</b> |

**Violencia intrafamiliar según ciclo vital y contexto.**

Colombia, año 2022 (enero - marzo)\*

| Ciclo vital                | Violencia contra niños, niñas y adolescentes | Violencia contra el adulto mayor | Violencia de pareja | Violencia entre otros familiares | Total         |
|----------------------------|--|----------------------------------|---------------------|----------------------------------|---------------|
| Primera infancia (00 a 05) | 241  | -                                | -                   | -                                | 241           |
| Infancia (06 a 11)         | 427  | -                                | 1                   | -                                | 428           |
| Adolescencia (12 a 17)     | 658  | -                                | 202                 | -                                | 860           |
| Juventud (18 a 28)         | -  | -                                | 3.724               | 940                              | 4.664         |
| Adulthood (29 a 59)        | -  | -                                | 5.606               | 1.984                            | 7.590         |
| Adulto mayor (60 y más)    | -  | 547                              | 188                 | -                                | 735           |
| <b>Total</b>               | <b>1.326</b>                                 | <b>547</b>                       | <b>9.721</b>        | <b>2.924</b>                     | <b>14.518</b> |

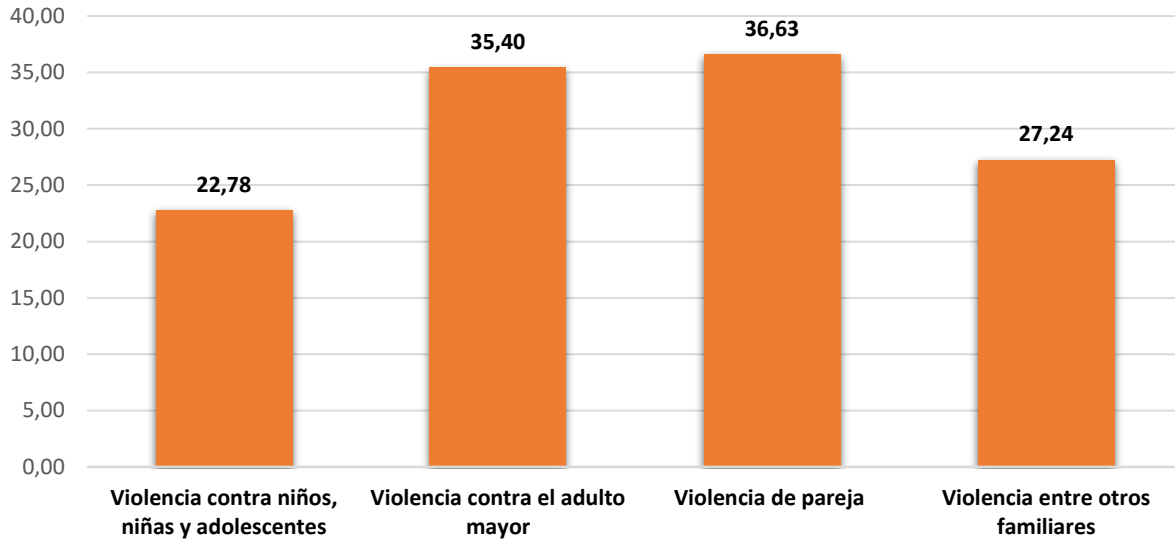
**Violencia intrafamiliar según variación absoluta y porcentual.**

Colombia, comparativo (enero - marzo) años 2021\* y 2022\*

| Contexto de violencia                        | Año 2021*     | Año 2022*     | Variación absoluta | Variación porcentual |
|--|---------------|---------------|--------------------|----------------------|
| Violencia contra niños, niñas y adolescentes | 1.080         | 1.326         | ↑ 246              | 22,78                |
| Violencia contra el adulto mayor             | 404           | 547           | ↑ 143              | 35,40                |
| Violencia de pareja                          | 7.115         | 9.721         | ↑ 2.606            | 36,63                |
| Violencia entre otros familiares             | 2.298         | 2.924         | ↑ 626              | 27,24                |
| <b>Total</b>                                 | <b>10.897</b> | <b>14.518</b> | <b>↑ 3.621</b>     | <b>33,23</b>         |

## Variación porcentual de violencia intrafamiliar según contexto.

Colombia, año 2022 (enero - marzo)\*



## Violencia intrafamiliar según contexto.

Colombia, ciudades capitales, enero - marzo de 2022\*

| Municipio del hecho (ciudades capitales) | Violencia contra niños, niñas y adolescentes | Violencia contra el adulto mayor | Violencia de pareja | Violencia entre otros familiares | Total |
|--|--|----------------------------------|---------------------|----------------------------------|-------|
| Arauca                                   | 11   | 1                                | 63                  | 18                               | 93    |
| Armenia                                  | 10   | 5                                | 78                  | 17                               | 110   |
| Barranquilla                             | 49   | 24                               | 308                 | 104                              | 485   |
| Bogotá, D.C.                             | 369  | 143                              | 2.198               | 676                              | 3.386 |
| Bucaramanga                              | 16   | 6                                | 111                 | 34                               | 167   |
| Cartagena de Indias                      | 28   | 15                               | 217                 | 66                               | 326   |
| Cúcuta                                   | 11   | 7                                | 134                 | 45                               | 197   |
| Florencia                                | 5  | -                                | 46                  | 3                                | 54    |
| Ibagué                                   | 17   | 10                               | 182                 | 57                               | 266   |
| Inírida                                  | 3  | 1                                | 11                  | 1                                | 16    |
| Leticia                                  | 6  | 2                                | 22                  | 4                                | 34    |

|                              |            |            |              |              |              |
|------------------------------|------------|------------|--------------|--------------|--------------|
| <b>Manizales</b>             | 4          | 1          | 55           | 27           | <b>87</b>    |
| <b>Medellín</b>              | 78         | 33         | 558          | 194          | <b>863</b>   |
| <b>Mitú</b>                  | 1          | 2          | 11           | 9            | <b>23</b>    |
| <b>Mocoa</b>                 | -          | -          | 25           | 5            | <b>30</b>    |
| <b>Montería</b>              | 4          | 6          | 85           | 27           | <b>122</b>   |
| <b>Neiva</b>                 | 6          | 11         | 125          | 31           | <b>173</b>   |
| <b>Pasto</b>                 | 6          | 7          | 166          | 37           | <b>216</b>   |
| <b>Pereira</b>               | 14         | 6          | 87           | 14           | <b>121</b>   |
| <b>Popayán</b>               | 11         | 6          | 95           | 18           | <b>130</b>   |
| <b>Puerto Carreño</b>        | 3          | -          | 1            | 1            | <b>5</b>     |
| <b>Quibdó</b>                | 2          | -          | 38           | 5            | <b>45</b>    |
| <b>Riohacha</b>              | 5          | 1          | 47           | 9            | <b>62</b>    |
| <b>San Andrés</b>            | 3          | 3          | 27           | 8            | <b>41</b>    |
| <b>San José del Guaviare</b> | 1          | -          | 21           | 3            | <b>25</b>    |
| <b>Santa Marta</b>           | 14         | 10         | 165          | 51           | <b>240</b>   |
| <b>Santiago de Cali</b>      | 29         | 24         | 392          | 102          | <b>547</b>   |
| <b>Sincelejo</b>             | 7          | 7          | 72           | 33           | <b>119</b>   |
| <b>Tunja</b>                 | 17         | 4          | 96           | 34           | <b>151</b>   |
| <b>Valledupar</b>            | 5          | 5          | 151          | 33           | <b>194</b>   |
| <b>Villavicencio</b>         | 35         | 11         | 247          | 61           | <b>354</b>   |
| <b>Yopal</b>                 | 11         | 2          | 130          | 42           | <b>185</b>   |
| <b>Total</b>                 | <b>781</b> | <b>353</b> | <b>5.964</b> | <b>1.769</b> | <b>8.867</b> |

**\*Información preliminar sujeta a cambios por actualización**

**Fuente:** Instituto Nacional de Medicina Legal y Ciencias Forenses—INMLCF/ Grupo Centro de Referencia Nacional sobre Violencia—GCRNV

**Base:** Sistema de Información de Clínica y Odontología Forense - SICLICO