

INSTITUTO NACIONAL DE MEDICINA LEGAL Y CIENCIAS FORENSES

Subdirección de Servicios Forenses
Centro de Referencia Nacional sobre Violencia
CRNV



Boletín estadístico mensual

MAYO 2020





Lesiones Fatales Mayo 2020

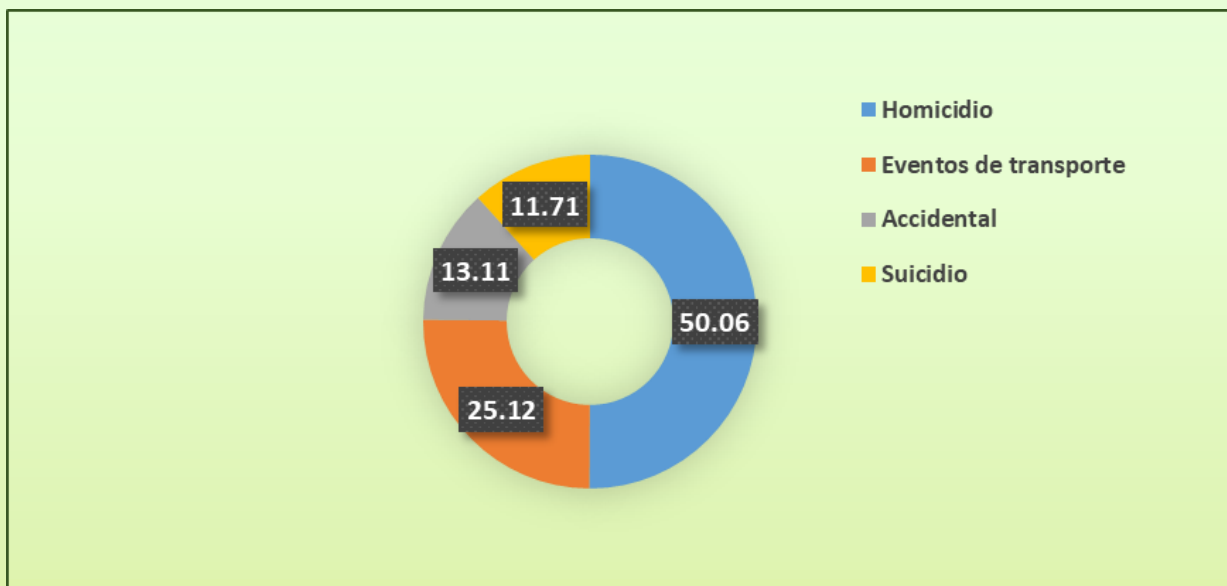
Cifras preliminares

Muertes violentas según sexo. Colombia, comparativo años 2019 y 2020 (enero a mayo)

Manera de Muerte	Año 2019*				Año 2020*			
	Hombre	Mujer	Indeter.	Total	Hombre	Mujer	Indeter.	Total
Homicidio	4,270	388	-	4,658	3,605	315	2	3,922
Eventos de transporte	2,011	452	-	2,463	1,612	356	-	1,968
Accidental	937	220	2	1,159	855	172	-	1,027
Suicidio	804	220	-	1,024	742	175	-	917
Total	8,022	1,280	2	9,304	6,814	1,018	2	7,834

* Homicidio: La definición de homicidio para el Instituto Nacional de Medicina Legal y Ciencias Forenses - INMLCF, desde el punto de vista médico legal es “El que matare a otro” (Artículo 103, Cap. II, Código Penal Colombiano - Ley 599 de 2000), de forma intencional o no intencional; en este punto es importante anotar, que cuando se clasifica un caso como homicidio no se tipifica el delito, como tampoco se hacen juicios de valor o de responsabilidad, por ser competencia de la autoridad

Porcentaje Muertes violentas según manera. Colombia, año 2020 (enero a mayo)



Muertes violentas según grupo de edad y manera de muerte. Colombia, año 2020 (enero a mayo)					
Grupo de edad	Homicidio	Eventos de transporte	Accidental	Suicidio	Total
(00 a 04)	19	22	67	-	108
(05 a 09)	6	10	29	3	48
(10 a 14)	30	33	27	37	127
(15 a 17)	155	76	39	56	326
(18 a 19)	229	72	21	53	375
(20 a 24)	822	277	77	140	1,316
(25 a 29)	714	260	70	93	1,137
(30 a 34)	578	199	59	88	924
(35 a 39)	448	158	76	66	748
(40 a 44)	258	132	65	57	512
(45 a 49)	185	127	58	49	419
(50 a 54)	171	121	61	53	406
(55 a 59)	130	99	64	54	347
(60 a 64)	83	96	53	44	276
(65 a 69)	47	84	62	48	241
(70 a 74)	25	65	56	29	175
(75 a 79)	8	64	50	20	142
(80 y más)	13	72	93	27	205
Sin información	1	1	-	-	2
Total	3,922	1,968	1,027	917	7,834

Muertes violentas según ciclo vital y manera de muerte. Colombia, año 2020 (enero a mayo)					
Ciclo vital	Homicidio	Eventos de transporte	Accidental	Suicidio	Total
Primera infancia (00 a 05)	23	24	75	-	122
Infancia (06 a 11)	8	16	29	8	61
Adolescencia (12 a 17)	180	102	58	88	428
Juventud (18 a 28)	1,614	558	153	274	2,599
Adultez (29 a 59)	1,921	887	398	379	3,585
Adulto mayor (60 y más)	176	381	314	168	1,039
Total	3,922	1,968	1,027	917	7,834

Información preliminar sujeta a cambios por actualización

Fuente: Instituto Nacional de Medicina Legal y Ciencias Forenses—INMLCF/ Grupo Centro de Referencia Nacional sobre Violencia—GCRNV

Base: Sistema de Información Red de Desaparecidos y Cadáveres—SIRDEC



@MedLegalColombi



Medicina Legal - Colombia
(Organización Gubernamental)

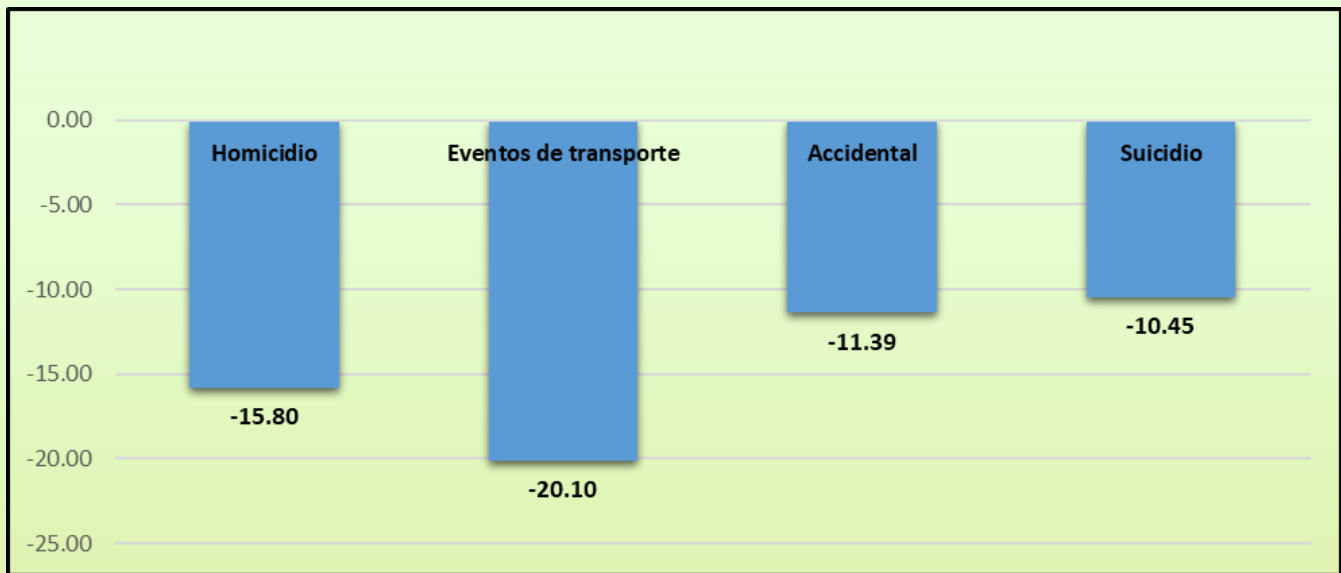


www.medicinalegal.gov.co



Muertes violentas según variación absoluta y porcentual. Colombia, comparativo años 2019 y 2020 (enero a mayo)					
Manera de Muerte	Año 2019*	Año 2020*	Variación absoluta	Variación porcentu	
Homicidio	4,658	3,922	↓ -736	-15.80	
Eventos de transporte	2,463	1,968	↓ -495	-20.10	
Accidental	1,159	1,027	↓ -132	-11.39	
Suicidio	1,024	917	↓ -107	-10.45	
Total	9,304	7,834	↓ -1,470	-15.80	

Variación porcentual de muertes violentas según manera. Colombia, año 2020 (enero—mayo)



Muertes violentas según manera. Colombia, ciudades capitales, enero a mayo de 2020

Municipio del hecho	Homicidio	Eventos de transporte	Accidental	Suicidio	Total
Arauca	8	4	6	1	19
Armenia	26	13	5	4	48
Barranquilla	123	32	10	15	180
Bogotá, D.C.	390	136	81	120	727
Bucaramanga	42	16	9	7	74
Cartagena de Indias	86	40	18	12	156
Cúcuta	107	23	14	11	155
Florencia	20	7	3	1	31
Ibagué	20	18	7	21	66
Inírida	2	-	-	-	2
Leticia	4	-	-	2	6
Manizales	17	11	7	15	50
Medellín	153	74	43	72	342
Mitú	1	2	1	2	6
Montería	29	32	6	7	74
Neiva	19	15	11	11	56
Pasto	23	9	15	16	63
Pereira	30	10	19	14	73
Popayán	22	14	9	7	52
Puerto Asís	20	3	2	3	28
Puerto Carreño	5	3	1	-	9
Quibdó	63	6	6	2	77
Riohacha	21	5	4	1	31
San Andrés	12	6	2	2	22
San José del Guaviare	4	5	3	1	13
Santa Marta	49	27	9	11	96
Santiago de Cali	291	105	29	34	459
Sincelejo	13	15	3	6	37
Tunja	2	4	2	8	16
Valledupar	23	25	9	7	64
Villavicencio	31	31	8	10	80
Yopal	9	16	5	5	35
Total	1,665	707	347	428	3,147

Información preliminar sujeta a cambios por actualización

Fuente: Instituto Nacional de Medicina Legal y Ciencias Forenses—INMLCF/ Grupo Centro de Referencia Nacional sobre Violencia—GCRNV

Base: Sistema de Información Red de Desaparecidos y Cadáveres—SIRDEC



@MedLegalColombi



Medicina Legal - Colombia
(Organización Gubernamental)



www.medicinalegal.gov.co



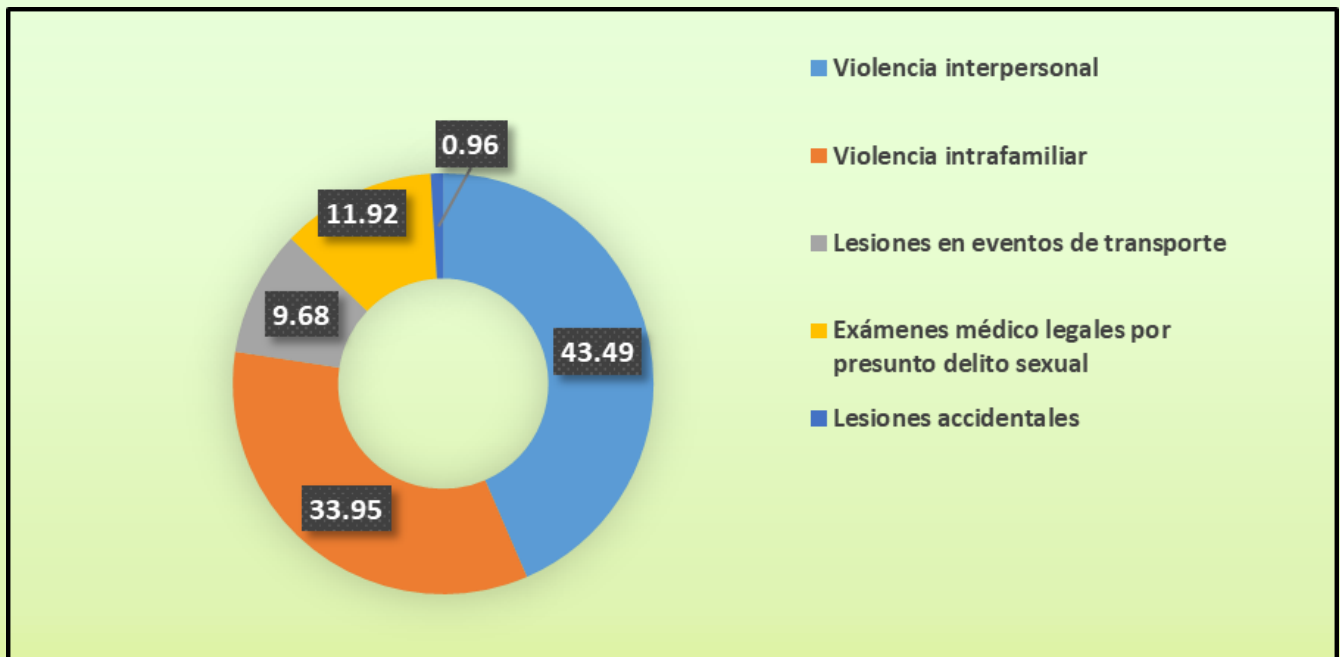
Lesiones No Fatales Mayo 2020

Cifras preliminares

Lesiones No fatales según contexto y sexo. Colombia, comparativo años 2019 y 2020 (enero a mayo)

Contexto de violencia	Año 2019*			Año 2020*		
	Hombre	Mujer	Total	Hombre	Mujer	Total
Violencia interpersonal	28,906	15,017	43,923	18,463	9,060	27,523
Violencia intrafamiliar	7,159	22,915	30,074	5,012	16,473	21,485
Lesiones en eventos de transporte	7,715	4,907	12,622	3,825	2,303	6,128
Exámenes médico legales por presunto delito sexual	1,500	9,125	10,625	1,144	6,400	7,544
Lesiones accidentales	592	377	969	391	216	607
Total	45,872	52,341	98,213	28,835	34,452	63,287

Porcentaje lesiones no fatales según contexto. Colombia, año 2020
(enero a mayo)



Lesiones No fatales según grupo de edad y contexto. Colombia, año 2020 (enero a mayo)



Grupo de edad	Violencia interpersonal	Violencia intrafamiliar	Lesiones en eventos de transporte	Exámenes médico legales por presunto delito sexual	Lesiones accidentales	Total
(00 a 04)	79	353	74	744	48	1,298
(05 a 09)	102	488	130	1,749	52	2,521
(10 a 14)	529	820	142	3,001	28	4,520
(15 a 17)	1,798	889	185	985	32	3,889
(18 a 19)	1,580	875	234	220	30	2,939
(20 a 24)	5,010	3,388	921	344	73	9,736
(25 a 29)	4,817	3,864	957	184	62	9,884
(30 a 34)	3,837	3,250	761	114	58	8,020
(35 a 39)	2,872	2,443	629	78	49	6,071
(40 a 44)	2,014	1,621	472	36	41	4,184
(45 a 49)	1,426	1,088	392	19	34	2,959
(50 a 54)	1,160	898	389	27	27	2,501
(55 a 59)	933	591	291	13	17	1,845
(60 a 64)	651	387	207	8	25	1,278
(65 a 69)	382	251	141	5	13	792
(70 a 74)	182	120	103	4	6	415
(75 a 79)	93	70	62	4	6	235
(80 y más)	58	89	38	9	6	200
Total	27,523	21,485	6,128	7,544	607	63,287

Lesiones No fatales según ciclo vital y contexto. Colombia, año 2020 (enero a mayo)

Ciclo vital	Violencia interpersonal	Violencia intrafamiliar	Lesiones en eventos de transporte	Exámenes médico legales por presunto delito sexual	Lesiones accidentales	Total
Primera infancia (00 a 05)	99	447	106	1,056	54	1,762
Infancia (06 a 11)	158	671	150	2,295	57	3,331
Adolescencia (12 a 17)	2,251	1,432	275	3,128	49	7,135
Juventud (18 a 28)	10,508	7,368	1,943	721	154	20,694
Adultez (29 a 59)	13,141	10,650	3,103	314	237	27,445
Adulto mayor (60 y más)	1,366	917	551	30	56	2,920
Total	27,523	21,485	6,128	7,544	607	63,287

Información preliminar sujeta a cambios por actualización

Fuente: Instituto Nacional de Medicina Legal y Ciencias Forenses—INMLCF/ Grupo Centro de Referencia Nacional sobre Violencia—GCRNV

Base: Sistema de Información de Clínica y Odontología Forense - SICLICO



@MedLegalColombi



Medicina Legal - Colombia
(Organización Gubernamental)



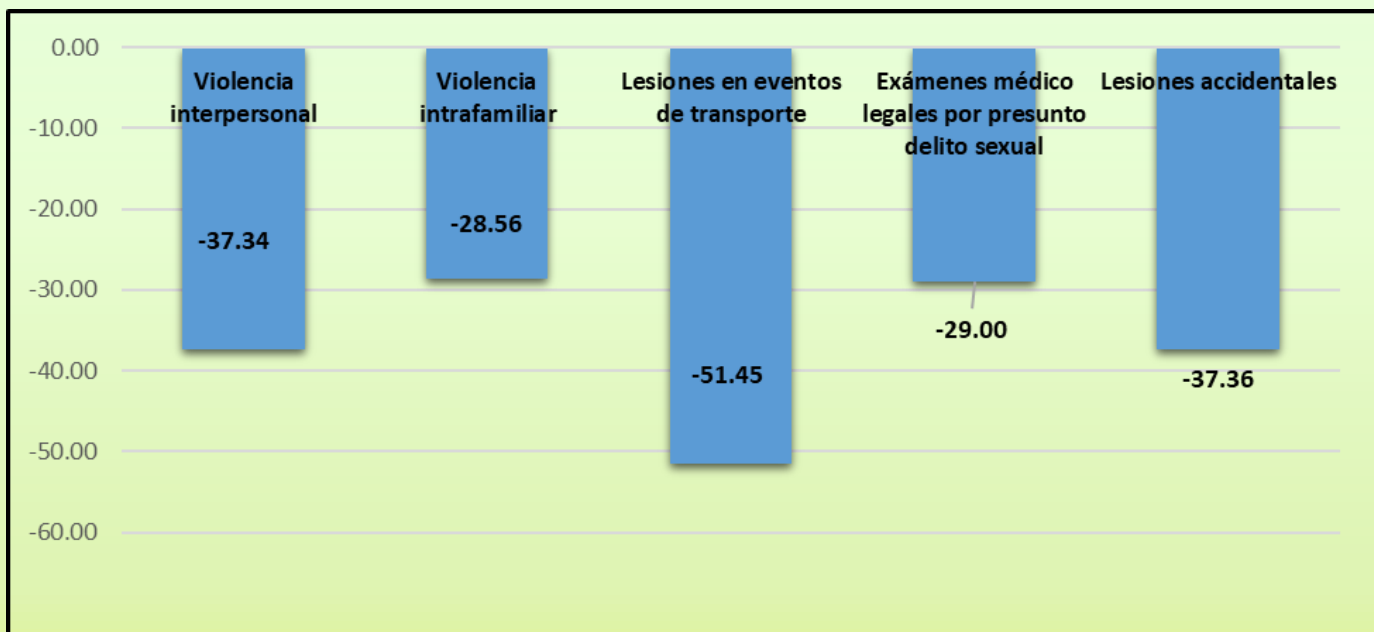
www.medicinalegal.gov.co



Lesiones No fatales según variación absoluta y porcentual. Colombia, comparativo enero a mayo años 2019 y 2020

Contexto de violencia	Año 2019*	Año 2020*	Variación absoluta	Variación porcentual
Violencia interpersonal	43,923	27,523	↓ -16,400	-37.34
Violencia intrafamiliar	30,074	21,485	↓ -8,589	-28.56
Lesiones en eventos de transporte	12,622	6,128	↓ -6,494	-51.45
Exámenes médico legales por presunto delito sexual	10,625	7,544	↓ -3,081	-29.00
Lesiones accidentales	969	607	↓ -362	-37.36
Total	98,213	63,287	↓ -34,926	-35.56

Variación porcentual de lesiones No fatales según contexto. Colombia, año 2020 (enero – mayo)



Lesiones No fatales según contexto. Colombia, ciudades capitales, enero a mayo de 2020

Municipio del hecho	Violencia interpersonal	Violencia intrafamiliar	Lesiones en eventos de transporte	Exámenes médico legales por presunto delito sexual	Lesiones accidentales	Total
Arauca	145	144	29	37	1	356
Armenia	253	185	81	58	4	581
Barranquilla	900	572	157	154	15	1,798
Bogotá, D.C.	7,173	5,873	1,168	1,435	123	15,772
Bucaramanga	597	273	170	92	10	1,142
Cartagena de Indias	627	361	116	150	3	1,257
Cúcuta	361	336	69	86	7	859
Florencia	91	66	22	29	-	208
Ibagué	493	409	262	113	13	1,290
Inírida	44	19	2	11	1	77
Leticia	44	77	8	28	-	157
Manizales	188	117	117	60	8	490
Medellín	1,512	1,221	289	224	47	3,293
Mitú	10	5	-	1	-	16
Montería	117	125	51	72	1	366
Neiva	301	254	86	114	3	758
Pasto	473	263	277	14	4	1,031
Pereira	207	192	182	142	8	731
Popayán	263	338	59	60	2	722
Puerto Asís	30	63	2	16	1	112
Puerto Carreño	-	-	-	1	-	1
Quibdó	123	60	7	32	1	223
Riohacha	142	103	20	59	2	326
San Andrés	147	61	12	7	2	229
San José del Guaviare	29	21	8	13	-	71
Santa Marta	379	312	50	114	5	860
Santiago de Cali	916	808	364	244	24	2,356
Síncelejo	134	112	21	45	1	313
Tunja	161	236	34	38	5	474
Valledupar	371	198	112	95	3	779
Villavicencio	598	554	75	133	4	1,364
Yopal	181	208	70	46	11	516
Total	17,010	13,566	3,920	3,723	309	38,528



@MedLegalColombi



Medicina Legal - Colombia
(Organización Gubernamental)



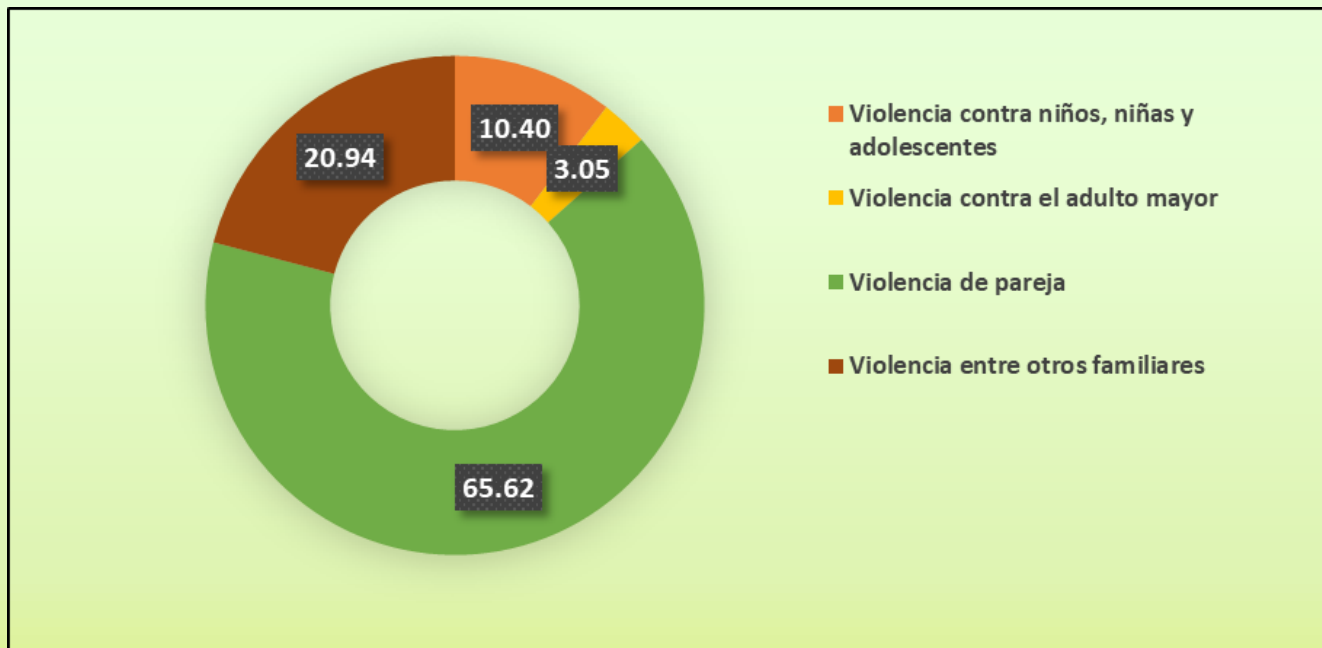
www.medicinalegal.gov.co



Violencia intrafamiliar según contexto y sexo. Colombia, comparativo años 2019 y 2020 (enero a mayo)

Contexto de violencia	Año 2019*			Año 2020*		
	Hombre	Mujer	Total	Hombre	Mujer	Total
Violencia contra niños, niñas y adolescentes	1,764	1,904	3,668	1,090	1,144	2,234
Violencia contra el adulto mayor	451	481	932	302	353	655
Violencia de pareja	2,736	16,398	19,134	2,027	12,071	14,098
Violencia entre otros familiares	2,208	4,132	6,340	1,593	2,905	4,498
Total	7,159	22,915	30,074	5,012	16,473	21,485

Porcentaje violencia intrafamiliar según contexto. Colombia, año 2020 (enero a mayo)



Violencia intrafamiliar según grupo de edad y contexto. Colombia, año 2020 (enero a mayo)					
Grupo de edad	Violencia contra niños, niñas y adolescentes	Violencia contra el adulto mayor	Violencia de pareja	Violencia entre otros familiares	Total
(00 a 04)	353	-	-	-	353
(05 a 09)	488	-	-	-	488
(10 a 14)	806	-	14	-	820
(15 a 17)	587	-	302	-	889
(18 a 19)	-	-	576	299	875
(20 a 24)	-	-	2,641	747	3,388
(25 a 29)	-	-	3,194	670	3,864
(30 a 34)	-	-	2,641	609	3,250
(35 a 39)	-	-	1,924	519	2,443
(40 a 44)	-	-	1,194	427	1,621
(45 a 49)	-	-	705	383	1,088
(50 a 54)	-	-	439	459	898
(55 a 59)	-	-	206	385	591
(60 a 64)	-	241	146	-	387
(65 a 69)	-	182	69	-	251
(70 a 74)	-	91	29	-	120
(75 a 79)	-	60	10	-	70
(80 y más)	-	81	8	-	89
Total	2,234	655	14,098	4,498	21,485



Violencia intrafamiliar según ciclo vital y contexto. Colombia, año 2020 (enero a mayo)					
Ciclo vital	Violencia contra niños, niñas y adolescentes	Violencia contra el adulto mayor	Violencia de pareja	Violencia entre otros familiares	Total
Primera infancia (00 a 05)	447	-	-	-	447
Infancia (06 a 11)	670	-	1	-	671
Adolescencia (12 a 17)	1,117	-	315	-	1,432
Juventud (18 a 28)	-	-	5,765	1,603	7,368
Adulthood (29 a 59)	-	-	7,755	2,895	10,650
Adulto mayor (60 y más)	-	655	262	-	917
Total	2,234	655	14,098	4,498	21,485

Información preliminar sujeta a cambios por actualización

Fuente: Instituto Nacional de Medicina Legal y Ciencias Forenses—INMLCF/ Grupo Centro de Referencia Nacional sobre Violencia—GCRNV

Base: Sistema de Información de Clínica y Odontología Forense - SICLICO



@MedLegalColombi



Medicina Legal - Colombia
(Organización Gubernamental)



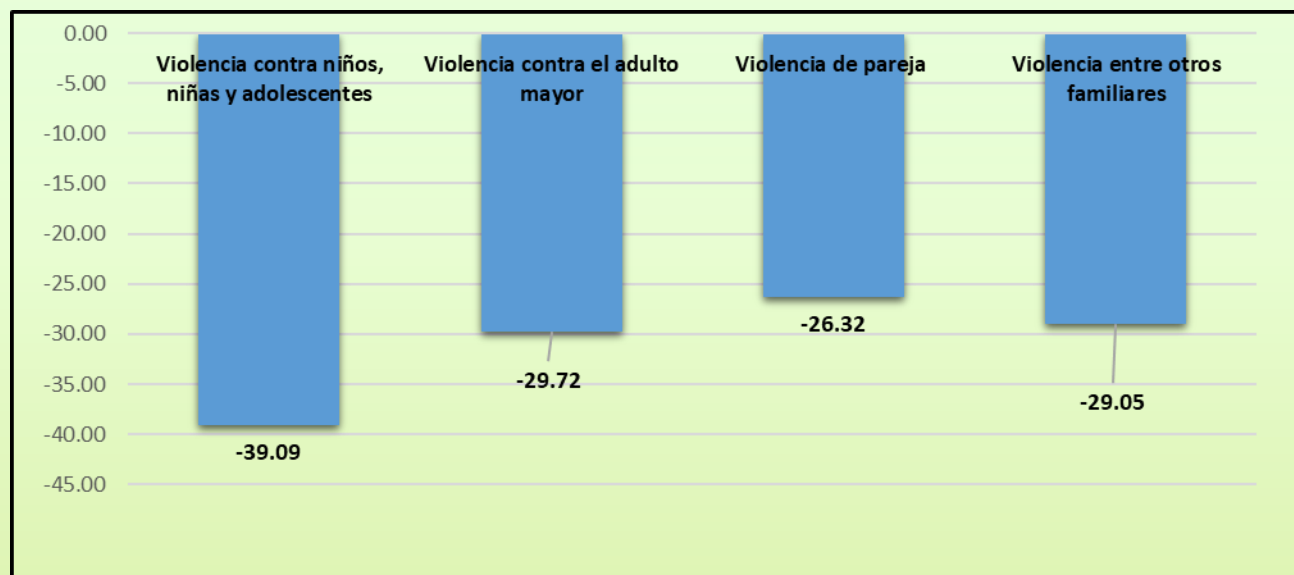
www.medicinalegal.gov.co



**Violencia intrafamiliar según variación absoluta y porcentual. Colombia, comparativo
(enero a mayo) años 2019 y 2020**

Contexto de violencia	Año 2019*	Año 2020*	Variación absoluta	Variación porcentual
Violencia contra niños, niñas y adolescentes	3,668	2,234	↓ -1,434	-39.09
Violencia contra el adulto mayor	932	655	↓ -277	-29.72
Violencia de pareja	19,134	14,098	↓ -5,036	-26.32
Violencia entre otros familiares	6,340	4,498	↓ -1,842	-29.05
Total	30,074	21,485	↓ -8,589	-28.56

**Variación porcentual de violencia intrafamiliar según contexto. Colombia, año 2020
(enero a mayo)**



*Información preliminar sujeta a cambios por actualización

Fuente: Instituto Nacional de Medicina Legal y Ciencias Forenses—INMLCF/ Grupo Centro de Referencia Nacional sobre Violencia—GCRNV

Base: Sistema de Información de Clínica y Odontología Forense - SICLICO

Violencia intrafamiliar según contexto. Colombia, ciudades capitales, enero a mayo de 2020



Municipio del hecho	Violencia contra niños, niñas y adolescentes	Violencia contra el adulto mayor	Violencia de pareja	Violencia entre otros familiares	Total
Arauca	17	3	86	38	144
Armenia	12	7	116	50	185
Barranquilla	54	20	330	168	572
Bogotá, D.C.	666	176	3,847	1,184	5,873
Bucaramanga	34	7	172	60	273
Cartagena de Indias	28	12	249	72	361
Cúcuta	30	17	210	79	336
Florencia	7	1	42	16	66
Ibagué	39	20	281	69	409
Inírida	4	-	9	6	19
Leticia	21	2	41	13	77
Manizales	11	1	77	28	117
Medellín	113	47	754	307	1,221
Mitú	2	-	2	1	5
Montería	4	7	90	24	125
Neiva	24	3	182	45	254
Pasto	10	10	202	41	263
Pereira	23	3	120	46	192
Popayán	25	17	216	80	338
Puerto Asís	9	-	38	16	63
Quibdó	2	-	48	10	60
Riohacha	8	3	69	23	103
San Andrés	4	4	37	16	61
San José del Guaviare	2	2	15	2	21
Santa Marta	24	13	210	65	312
Santiago de Cali	49	26	579	154	808
Sincelejo	5	3	86	18	112
Tunja	21	6	148	61	236
Valledupar	17	4	125	52	198
Villavicencio	79	13	372	90	554
Yopal	32	4	124	48	208
Total	1,376	431	8,877	2,882	13,566



@MedLegalColombi



Medicina Legal - Colombia
(Organización Gubernamental)



www.medicinalegal.gov.co