

# La lucha por erradicar la mutilación genital femenina en Colombia inicia su camino en el Congreso



Un proyecto de ley que cuenta con el apoyo de lideresas indígenas busca la abolición en el único país de América Latina en el que se realiza esta práctica.

## El Congreso del Mundo atendió a 200 mujeres víctimas de mutilación genital femenina en 2024

La Unidad derivó a 48 supervivientes a la unidad especializada del Departamento de Salud. Los datos facilitados por la Unidad de Atención y Reparación a las Víctimas indican que persiste la mutilación a nivel nacional.

## Colombia sigue en deuda con la erradicación de la mutilación genital femenina

El 27 de agosto, lideresas indígenas emberá y algunas congresistas de Colombia se reunieron en Bogotá para discutir la urgencia de erradicar esta práctica.

## Boletín estadístico mensual

Grupo Centro de Referencia Nacional sobre Violencia-GCERN

Subdirección de servicios Forenses

# Febrero 2025



Medicina Legal- Colombia



[www.medicinalegal.gov.co](http://www.medicinalegal.gov.co)



@MedLegalColombi

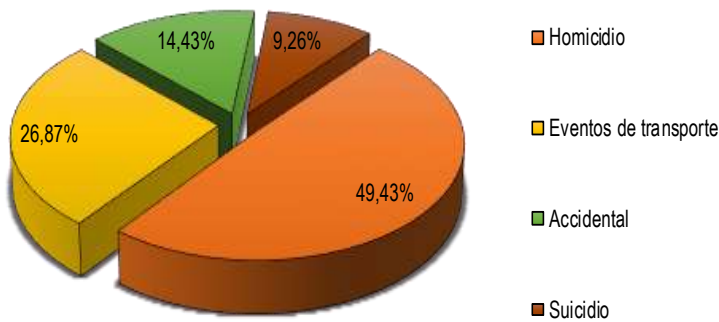


## Lesiones fatales febrero 2025

### Cifras Preliminares

<b>Cuadro 1.1</b> <b>Comparativo en cifras de muertes violentas por año del hecho y sexo de la víctima, según manera de muerte</b> Colombia Enero - febrero 2024 <sup>pr</sup> y 2025 <sup>pr</sup>								
Manera de Muerte	Año 2024 <sup>pr</sup>				Año 2025 <sup>pr</sup>			
	Hombre	Mujer	Indet.	Total	Hombre	Mujer	Indet.	Total
Homicidio <sup>1</sup>	1.954	135	2	2.091	2.055	153	1	2.209
Eventos de transporte	1.015	240	-	1.255	958	242	1	1.201
Accidental	498	143	-	641	511	134	-	645
Suicidio	384	96	-	480	334	80	-	414
<b>Total general</b>	<b>3.851</b>	<b>614</b>	<b>2</b>	<b>4.467</b>	<b>3.858</b>	<b>609</b>	<b>2</b>	<b>4.469</b>
<b>Fuente:</b> Instituto Nacional de Medicina Legal y Ciencias Forenses - INMLCF Grupo Centro de Referencia Nacional Sobre Violencia - GCERN Sistema de Información Red de Desaparecidos y Cadáveres - SIRDEC <sup>1</sup> La clasificación de homicidio no tipifica un delito ni hace juicios de responsabilidad, toda vez que estas actividades son competencia de la Fiscalía General de la Nación y los Jueces de la República. La clasificación, de carácter forense, se genera en el contexto de la información aportada por la autoridad, los hallazgos durante el procedimiento de necropsia. La definición de homicidio aplicada por el INMLCF, desde el punto de vista médico legal es "El que matare a otro"; de forma intencional o no intencional. <b>pr:</b> cifra preliminar -: No se registraron casos								

Gráfica 1. Porcentaje de muertes violentas según manera de muerte. Colombia, Año 2025<sup>pr</sup> (enero - febrero)



**Cuadro 1.2****Cifras de muertes violentas por manera de muerte, según grupo de edad**

Colombia

Enero - febrero 2025<sup>pr</sup>

Grupo de edad	Manera de muerte				
	Homicidio <sup>1</sup>	Eventos de transporte	Accidental	Suicidio	Total <sup>pr</sup>
(00 a 04)	7	10	33	-	50
(05 a 09)	1	5	14	1	21
(10 a 14)	11	16	8	12	47
(15 a 17)	88	46	15	24	173
(18 a 19)	119	49	7	21	196
(20 a 24)	388	153	33	54	628
(25 a 29)	456	150	39	47	692
(30 a 34)	349	113	46	38	546
(35 a 39)	219	98	36	34	387
(40 a 44)	207	109	38	27	381
(45 a 49)	120	64	30	34	248
(50 a 54)	80	57	34	23	194
(55 a 59)	57	65	49	22	193
(60 a 64)	55	75	46	21	197
(65 a 69)	20	56	44	20	140
(70 a 74)	12	50	41	13	116
(75 a 79)	11	35	35	9	90
(80 y más)	9	50	97	14	170
<b>Total general</b>	<b>2.209</b>	<b>1.201</b>	<b>645</b>	<b>414</b>	<b>4.469</b>

**Fuente:** Instituto Nacional de Medicina Legal y Ciencias Forenses - INMLCF Grupo Centro de Referencia Nacional Sobre Violencia - GCERN. Sistema de Información Red de Desaparecidos y Cadáveres - SIRDEC

<sup>1</sup> La clasificación de homicidio no tipifica un delito ni hace juicios de responsabilidad, toda vez que estas actividades son competencia de la Fiscalía General de la Nación y los Jueces de la República. La clasificación, de carácter forense, se genera en el contexto de la información aportada por la autoridad, los hallazgos durante el procedimiento de necropsia. La definición de homicidio aplicada por el INMLCF, desde el punto de vista médico legal es “El que matare a otro”; de forma intencional o no intencional.

**pr:** cifra preliminar

**--:** No se registraron casos

**Cuadro 1.3****Cifras de muertes violentas por manera de muerte, según ciclo vital**

Colombia

Enero - febrero 2025<sup>pr</sup>

Ciclo vital	Manera de muerte				
	Homicidio <sup>1</sup>	Eventos de transporte	Accidental	Suicidio	Total <sup>pr</sup>
Primera infancia (00 a 05)	7	10	35	-	52
Infancia (06 a 11)	1	10	16	2	29
Adolescencia (12 a 17)	99	57	19	35	210
Juventud (18 a 28)	882	324	74	114	1.394
Adulthood temprana (29 a 44)	856	348	125	107	1.436
Adulthood intermedia (45 a 59)	257	186	113	79	635
Anciano joven (60 a 74)	87	181	131	54	453
Anciano (75 a 89)	18	79	103	21	221
Anciano longevo (90 y más)	2	6	29	2	39
<b>Total general</b>	<b>2.209</b>	<b>1.201</b>	<b>645</b>	<b>414</b>	<b>4.469</b>

**Fuente:** Instituto Nacional de Medicina Legal y Ciencias Forenses - INMLCF, Grupo Centro de Referencia Nacional Sobre Violencia - GCERN. Sistema de Información Red de Desaparecidos y Cadáveres - SIRDEC

<sup>1</sup> La clasificación de homicidio no tipifica un delito ni hace juicios de responsabilidad, toda vez que estas actividades son competencia de la Fiscalía General de la Nación y los Jueces de la República. La clasificación, de carácter forense, se genera en el contexto de la información aportada por la autoridad, los hallazgos durante el procedimiento de necropsia. La definición de homicidio aplicada por el INMLCF, desde el punto de vista médico legal es “El que matare a otro”; de forma intencional o no intencional.

**pr:** cifra preliminar

-: No se registraron casos

**Cuadro 1.4****Variación absoluta y porcentual de 2025<sup>pr</sup> respecto a de 2024<sup>pr</sup> según manera de muerte**

Colombia

Enero - febrero 2024<sup>pr</sup> y 2025<sup>pr</sup>

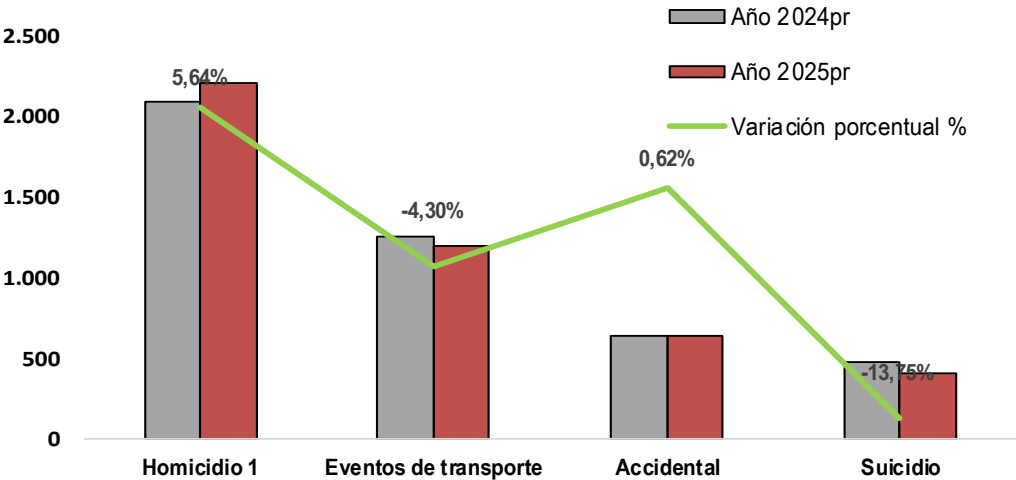
Manera de Muerte	Año 2024 <sup>pr</sup>	Año 2025 <sup>pr</sup>		Variación absoluta	Variación porcentual %
Homicidio <sup>1</sup>	2.091	2.209	↑	118	5,64%
Eventos de transporte	1.255	1.201	↓	-54	-4,30%
Accidental	641	645	↑	4	0,62%
Suicidio	480	414	↓	-66	-13,75%
<b>Total</b>	<b>4.467</b>	<b>4.469</b>	↑	<b>2</b>	<b>0,04%</b>

**Fuente:** Instituto Nacional de Medicina Legal y Ciencias Forenses - INMLCF, Grupo Centro de Referencia Nacional Sobre Violencia - GCERN. Sistema de Información Red de Desaparecidos y Cadáveres - SIRDEC

<sup>1</sup> La clasificación de homicidio no tipifica un delito ni hace juicios de responsabilidad, toda vez que estas actividades son competencia de la Fiscalía General de la Nación y los Jueces de la República. La clasificación, de carácter forense, se genera en el contexto de la información aportada por la autoridad, los hallazgos durante el procedimiento de necropsia. La definición de homicidio aplicada por el INMLCF, desde el punto de vista médico legal es “El que matare a otro”; de forma intencional o no intencional.

**pr:** cifra preliminar

Gráfica 2. Variación porcentual de muertes violentas de enero de 2025<sup>pr</sup> respecto a enero de 2024<sup>pr</sup>. Colombia (enero - febrero).



<b>Cuadro 1.5</b>					
<b>Cifras de muertes violentas por manera de muerte según ciudades capitales</b>					
Ciudades capitales de Colombia					
Enero - febrero 2025 <sup>pr</sup>					
Municipio del hecho	Manera de muerte				
	Homicidio <sup>1</sup>	Eventos de transporte	Accidental	Suicidio	Total <sup>pr</sup>
Arauca	1	3	3	-	7
Armenia	12	10	11	2	35
Barranquilla	81	12	9	10	112
Bogotá, D.C.	182	88	39	52	361
Bucaramanga	21	16	4	6	47
Cartagena de Indias	58	16	10	8	92
Cúcuta	50	14	4	2	70
Florencia	7	3	3	5	18
Ibagué	11	12	7	6	36

Fuente: Instituto Nacional de Medicina Legal y Ciencias Forenses - INMLCF  
Grupo Centro de Referencia Nacional Sobre Violencia - GCERN  
Sistema de Información Red de Desaparecidos y Cadáveres - SIRDEC

1 La clasificación de homicidio no tipifica un delito ni hace juicios de responsabilidad, toda vez que estas actividades son competencia de la Fiscalía General de la Nación y los Jueces de la República. La clasificación, de carácter forense, se genera en el contexto de la información aportada por la autoridad, los hallazgos durante el procedimiento de necropsia. La definición de homicidio aplicada por el INMLCF, desde el punto de vista médico legal es "El que matare a otro"; de forma intencional o no intencional.

pr: cifra preliminar

-: No se registraron casos

**Cuadro 1.5** **Conclusión**  
**Cifras de muertes violentas por manera de muerte según ciudades capitales**  
 Ciudades capitales de Colombia  
 Enero - febrero 2025<sup>pr</sup>

Municipio del hecho	Manera de muerte				
	Homicidio <sup>1</sup>	Eventos de transporte	Accidental	Suicidio	Total <sup>pr</sup>
Inírida	-	2	2	-	4
Leticia	4	2	-	-	6
Manizales	6	7	11	4	28
Medellín	47	37	18	28	130
Mitú	-	-	3	2	5
Mocoa	3	7	1	-	11
Montería	5	18	4	1	28
Neiva	8	7	8	2	25
Pasto	7	7	7	9	30
Pereira	35	10	5	2	52
Popayán	11	12	6	2	31
Quibdó	22	1	5	-	28
Riohacha	18	4	1	1	24
San Andrés	3	-	-	-	3
San José del Guaviare	2	3	1	1	7
Santa Marta	30	21	5	5	61
Santiago de Cali	178	49	24	9	260
Sincelejo	12	7	7	3	29
Tunja	-	-	1	-	1
Valledupar	23	14	3	2	42
Villavicencio	22	15	8	5	50
Yopal	16	6	2	2	26
<b>Total</b>	<b>875</b>	<b>403</b>	<b>212</b>	<b>169</b>	<b>1.659</b>

Fuente: Instituto Nacional de Medicina Legal y Ciencias Forenses - INMLCF

Grupo Centro de Referencia Nacional Sobre Violencia - GCERN

Sistema de Información Red de Desaparecidos y Cadáveres - SIRDEC

<sup>1</sup> La clasificación de homicidio no tipifica un delito ni hace juicios de responsabilidad, toda vez que estas actividades son competencia de la Fiscalía General de la Nación y los Jueces de la República. La clasificación, de carácter forense, se genera en el contexto de la información aportada por la autoridad, los hallazgos durante el procedimiento de necropsia. La definición de homicidio aplicada por el INMLCF, desde el punto de vista médico legal es "El que matare a otro"; de forma intencional o no intencional.

pr: cifra preliminar

-: No se registraron casos

**Cuadro 1.6****Cifras de muertes violentas por manera de muerte según departamento del hecho**

Colombia

Enero - febrero 2025<sup>pr</sup>

Departamento del hecho	Manera de muerte				
	Homicidio <sup>1</sup>	Eventos de transporte	Accidental	Suicidio	Total <sup>pr</sup>
Amazonas	4	2	-	-	6
Antioquia	245	149	88	86	568
Arauca	14	13	6	3	36
Archipiélago de San Andrés, Providencia y Santa Catalina	3	-	-	-	3
Atlántico	147	40	15	13	215
Bogotá, D. C.	182	88	39	52	361
Bolívar	123	43	22	14	202
Boyacá	9	26	34	9	78
Caldas	30	18	29	14	91
Caquetá	26	11	18	5	60
Casanare	20	23	8	3	54
Cauca	120	38	22	7	187
Cesar	54	46	15	13	128
Chocó	34	5	14	3	56
Córdoba	24	44	16	8	92
Cundinamarca	58	101	45	34	238
Guainía	-	2	2	-	4
Guaviare	25	5	1	1	32
Huila	46	61	23	13	143

Fuente: Instituto Nacional de Medicina Legal y Ciencias Forenses - INMLCF, Grupo Centro de Referencia Nacional Sobre Violencia - GCERN. Sistema de Información Red de Desaparecidos y Cadáveres - SIRDEC

1 La clasificación de homicidio no tipifica un delito ni hace juicios de responsabilidad, toda vez que estas actividades son competencia de la Fiscalía General de la Nación y los Jueces de la República. La clasificación, de carácter forense, se genera en el contexto de la información aportada por la autoridad, los hallazgos durante el procedimiento de necropsia. La definición de homicidio aplicada por el INMLCF, desde el punto de vista médico legal es "El que matare a otro"; de forma intencional o no intencional.

pr: cifra preliminar

-: No se registraron casos

**Cuadro 1.6****Conclusión****Cifras de muertes violentas por manera de muerte según departamento del hecho**

Colombia

Enero - febrero 2025<sup>pr</sup>

Departamento del hecho	Manera de muerte				Total <sup>pr</sup>
	Homicidio <sup>1</sup>	Eventos de transporte	Accidental	Suicidio	
La Guajira	38	18	4	5	65
Magdalena	94	37	16	8	155
Meta	51	43	20	7	121
Nariño	34	55	47	22	158
Norte de Santander	151	32	12	11	206
Putumayo	14	18	9	3	44
Quindío	26	17	14	5	62
Risaralda	61	20	8	4	93
Santander	89	60	21	20	190
Sucre	30	24	19	6	79
Tolima	36	37	22	16	111
Valle del Cauca	417	123	52	27	619
Vaupés	-	-	3	2	5
Vichada	2	1	-	-	3
Sin información	2	1	1	-	4
<b>Total</b>	<b>2.209</b>	<b>1.201</b>	<b>645</b>	<b>414</b>	<b>4.469</b>

Fuente: Instituto Nacional de Medicina Legal y Ciencias Forenses - INMLCF, Grupo Centro de Referencia Nacional Sobre Violencia - GCERN. Sistema de Información Red de Desaparecidos y Cadáveres - SIRDEC

1 La clasificación de homicidio no tipifica un delito ni hace juicios de responsabilidad, toda vez que estas actividades son competencia de la Fiscalía General de la Nación y los Jueces de la República. La clasificación, de carácter forense, se genera en el contexto de la información aportada por la autoridad, los hallazgos durante el procedimiento de necropsia. La definición de homicidio aplicada por el INMLCF, desde el punto de vista médico legal es "El que matare a otro"; de forma intencional o no intencional.

pr: cifra preliminar

-: No se registraron casos

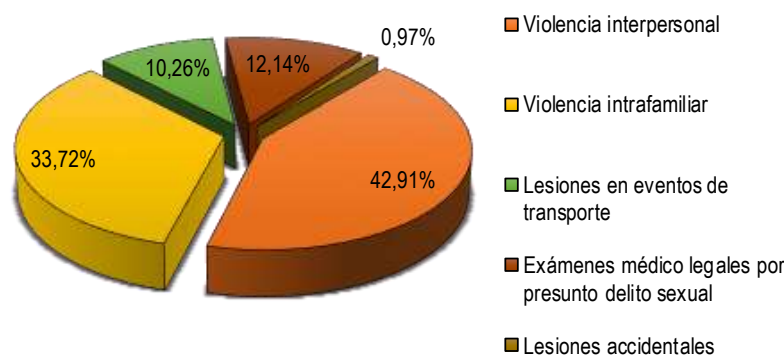


Lesiones no Fatales febrero 2025

Cifras Preliminares

<b>Cuadro 2.1</b>						
<b>Comparativo en cifras de lesiones no fatales por año del hecho y sexo de la víctima, según contexto de violencia</b>						
Colombia						
Enero - febrero 2024 <sup>pr</sup> y 2025 <sup>pr</sup>						
Contexto de violencia	Año 2024 <sup>pr</sup>			Año 2025 <sup>pr</sup>		
	Hombre	Mujer	Total	Hombre	Mujer	Total
Violencia interpersonal	8.158	4.132	12.290	7.492	3.535	11.027
Violencia intrafamiliar	2.302	7.266	9.568	2.079	6.587	8.666
Lesiones en eventos de transporte	1.624	1.017	2.641	1.667	969	2.636
Exámenes médico legales por presunto delito sexual	451	2.823	3.274	416	2.703	3.119
Lesiones accidentales	154	119	273	155	95	250
<b>Total</b>	<b>12.689</b>	<b>15.357</b>	<b>28.046</b>	<b>11.809</b>	<b>13.889</b>	<b>25.698</b>
<b>Fuente:</b> Instituto Nacional de Medicina Legal y Ciencias Forenses - INMLCF, Grupo Centro de Referencia Nacional Sobre Violencia - GCERN						
Sistema de Información de Clínica y Odontología Forense - SICLICO						
<b>pr:</b> cifra preliminar						

Gráfica 3. Porcentaje de lesiones no fatales según contexto de violencia. Colombia, Año 2025<sup>pr</sup> (enero - febrero)



**Cuadro 2.2****Cifras de lesiones no fatales por contexto de violencia, según grupo de edad**

Colombia

Enero - febrero 2025<sup>pr</sup>

Grupo de edad	Contexto de violencia					Total <sup>pr</sup>
	Violencia interpersonal	Violencia intrafamiliar	Lesiones en eventos de transporte	Presunto delito sexual	Lesiones accidentales	
(00 a 04)	19	154	20	204	13	410
(05 a 09)	40	285	36	521	16	898
(10 a 14)	229	370	73	1.230	22	1.924
(15 a 17)	696	323	93	453	11	1.576
(18 a 19)	444	251	110	116	9	930
(20 a 24)	1.527	983	374	190	25	3.099
(25 a 29)	1.782	1.368	403	132	27	3.712
(30 a 34)	1.623	1.296	313	90	24	3.346
(35 a 39)	1.306	1.078	267	53	17	2.721
(40 a 44)	1.007	755	206	47	22	2.037
(45 a 49)	676	574	171	32	10	1.463
(50 a 54)	527	370	162	21	13	1.093
(55 a 59)	368	286	124	10	12	800
(60 a 64)	366	214	99	8	7	694
(65 a 69)	219	134	83	3	14	453
(70 a 74)	118	109	52	2	4	285
(75 a 79)	53	68	31	2	2	156
(80 y más)	27	48	19	5	2	101
<b>Total</b>	<b>11.027</b>	<b>8.666</b>	<b>2.636</b>	<b>3.119</b>	<b>250</b>	<b>25.698</b>

**Fuente:** Instituto Nacional de Medicina Legal y Ciencias Forenses - INMLCF Grupo Centro de Referencia Nacional Sobre Violencia - GCERN

Sistema de Información de Clínica y Odontología Forense - SICLICO

**pr:** cifra preliminar

-: No se registraron casos

**Cuadro 2.3****Cifras de lesiones no fatales por contexto de violencia, según ciclo vital**

Colombia

Enero - febrero 2025<sup>pr</sup>

Ciclo vital	Contexto de violencia					Total <sup>pr</sup>
	Violencia interpersonal	Violencia intrafamiliar	Lesiones en eventos de transporte	Presunto delito sexual	Lesiones accidentales	
Primera infancia (00 a 05)	24	207	28	280	18	557
Infancia (06 a 11)	61	371	54	762	22	1.270
Adolescencia (12 a 17)	899	554	140	1.366	22	2.981
Juventud (18 a 28)	3.387	2.310	813	415	58	6.983
Adulthood temprana (29 a 44)	4.302	3.421	860	213	66	8.862
Adulthood intermedia (45 a 59)	1.571	1.230	457	63	35	3.356
Anciano joven (60 a 74)	703	457	234	13	25	1.432
Anciano (75 a 89)	79	113	50	6	2	250
Anciano longevo (90 y más)	1	3	-	1	2	7
<b>Total</b>	<b>11.027</b>	<b>8.666</b>	<b>2.636</b>	<b>3.119</b>	<b>250</b>	<b>25.698</b>

Fuente: Instituto Nacional de Medicina Legal y Ciencias Forenses - INMLCF Grupo Centro de Referencia Nacional Sobre Violencia - GCERN

Sistema de Información de Clínica y Odontología Forense - SICLICO

pr: cifra preliminar

-: No se registraron casos

**Cuadro 2.4****Variación absoluta y porcentual de 2025<sup>pr</sup> respecto a 2024<sup>pr</sup> según contexto de violencia**

Colombia

Enero - febrero 2024<sup>pr</sup> y 2025<sup>pr</sup>

Contexto de violencia	Año 2024 <sup>pr</sup>	Año 2025 <sup>pr</sup>		Variación absoluta	Variación porcentual %
Lesiones en eventos de transporte	2.641	2.636	↓	-5	-0,19%
Exámenes médico legales por presunto delito sexual	3.274	3.119	↓	-155	-4,73%
Lesiones accidentales	273	250	↓	-23	-8,42%
Violencia intrafamiliar	9.568	8.666	↓	-902	-9,43%
Violencia interpersonal	12.290	11.027	↓	-1.263	-10,28%
<b>Total</b>	<b>28.046</b>	<b>25.698</b>	↓	<b>-2.348</b>	<b>-8,37%</b>

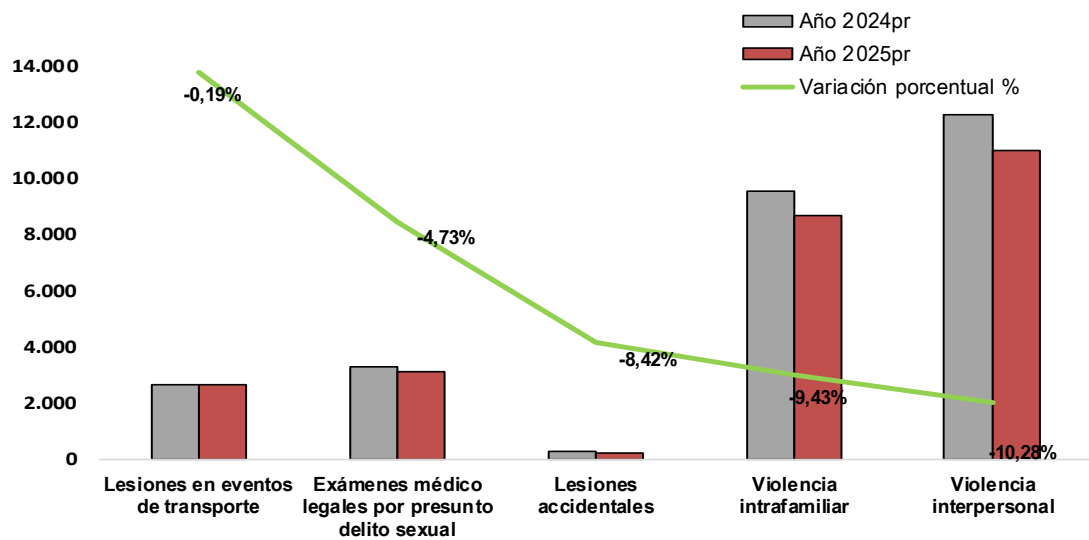
Fuente: Instituto Nacional de Medicina Legal y Ciencias Forenses - INMLCF

Grupo Centro de Referencia Nacional Sobre Violencia - GCERN

Sistema de Información de Clínica y Odontología Forense - SICLICO

pr: cifra preliminar

Gráfica 4. Variación porcentual de lesiones no fatales de enero de 2025<sup>pr</sup> respecto a enero de 2024<sup>pr</sup>. Colombia.



Cuadro 2.5  
Cifras de lesiones no fatales por contexto de violencia según ciudades capitales  
Ciudades capitales de Colombia  
Enero - febrero 2025<sup>pr</sup>

Municipio del hecho	Contexto de violencia					Total <sup>pr</sup>
	Violencia interpersonal	Violencia intrafamiliar	Lesiones en eventos de transporte	Presunto delito sexual	Lesiones accidentales	
Arauca	27	55	24	13	-	119
Armenia	54	32	29	11	1	127
Barranquilla	349	223	59	74	9	714
Bogotá, D.C.	2.863	1.851	389	424	45	5.572
Bucaramanga	230	95	83	21	6	435
Cartagena de Indias	227	163	48	63	1	502
Cúcuta	121	168	45	44	3	381
Florencia	48	40	14	25	-	127
Ibagué	155	202	134	49	6	546

Fuente: Instituto Nacional de Medicina Legal y Ciencias Forenses - INMLCF  
Grupo Centro de Referencia Nacional Sobre Violencia - GCERN  
Sistema de Información de Clínica y Odontología Forense - SICLICO  
pr: cifra preliminar  
-: No se registraron casos

**Cuadro 2.5****Conclusión****Cifras de lesiones no fatales por contexto de violencia según ciudades capitales**

Ciudades capitales de Colombia

Enero - febrero 2025<sup>pr</sup>

Municipio del hecho	Contexto de violencia					Total <sup>pr</sup>
	Violencia interpersonal	Violencia intrafamiliar	Lesiones en eventos de transporte	Presunto delito sexual	Lesiones accidentales	
Inírida	10	4	4	6	-	24
Leticia	19	28	2	6	2	57
Manizales	80	59	46	29	2	216
Medellín	667	460	70	111	8	1.316
Mitú	4	6	2	8	-	20
Mocoa	8	19	19	4	1	51
Montería	82	62	22	30	1	197
Neiva	164	94	30	50	3	341
Pasto	167	119	72	5	2	365
Pereira	65	113	28	55	2	263
Popayán	79	46	14	23	-	162
Puerto Carreño	2	3	1	2	-	8
Quibdó	35	21	6	11	-	73
Riohacha	47	40	4	7	-	98
San Andrés	38	35	3	1	1	78
San José del Guaviare	14	18	6	24	2	64
Santa Marta	127	145	29	30	3	334
Santiago de Cali	307	379	181	171	7	1.045
Sincelejo	68	53	10	14	-	145
Tunja	108	92	30	25	3	258
Valledupar	115	152	41	57	2	367
Villavicencio	257	210	51	27	9	554
Yopal	62	104	12	20	2	200
<b>Total</b>	<b>6.599</b>	<b>5.091</b>	<b>1.508</b>	<b>1.440</b>	<b>121</b>	<b>14.759</b>

**Fuente:** Instituto Nacional de Medicina Legal y Ciencias Forenses - INMLCF

Grupo Centro de Referencia Nacional Sobre Violencia - GCERN

Sistema de Información de Clínica y Odontología Forense - SICLICO

**pr:** cifra preliminar

-: No se registraron casos

**Cuadro 2.6****Cifras de lesiones no fatales por contexto de violencia según departamento del hecho**

Colombia

Enero - febrero 2025<sup>pr</sup>

Departamento del hecho	Contexto de violencia					Total <sup>pr</sup>
	Violencia interpersonal	Violencia intrafamiliar	Lesiones en eventos de transporte	Presunto delito sexual	Lesiones accidentales	
Amazonas	20	29	2	7	2	60
Antioquia	1.165	936	141	326	22	2.590
Arauca	37	85	30	28	-	180
Archipiélago de San Andrés, Providencia y Santa Catalina	33	30	3	1	1	68
Atlántico	568	341	88	139	12	1.148
Bogotá, D. C.	2.863	1.851	389	424	45	5.572
Bolívar	319	214	63	129	2	727
Boyacá	380	288	92	106	8	874
Caldas	168	96	63	64	3	394
Caquetá	61	55	26	60	-	202
Casanare	145	200	67	58	6	476
Cauca	177	149	26	72	3	427
Cesar	189	218	63	95	5	570
Chocó	47	34	6	25	-	112
Córdoba	146	112	49	82	1	390
Cundinamarca	1.061	949	369	247	50	2.676
Guainía	10	5	4	7	-	26
Guaviare	17	19	6	24	2	68
Huila	298	212	66	142	9	727
La Guajira	101	83	9	36	1	230
Magdalena	245	228	45	53	5	576
Meta	363	286	80	89	15	833
Nariño	270	178	104	14	4	570

Fuente: Instituto Nacional de Medicina Legal y Ciencias Forenses - INMLCF

Grupo Centro de Referencia Nacional Sobre Violencia - GCERN

Sistema de Información de Clínica y Odontología Forense - SICLICO

pr: cifra preliminar

-No se registraron casos

## Conclusión

Colombia

Enero - febrero 2025<sup>pr</sup>

Fuente: Instituto Nacional de Medicina Legal y Ciencias Forenses - INMLCF  
Grupo Centro de Referencia Nacional Sobre Violencia - GCERN  
Sistema de Información de Clínica y Odontología Forense - SICLICO  
pr: cifra preliminar  
-: No se registraron casos



## Lesiones no Fatales – Violencia intrafamiliar

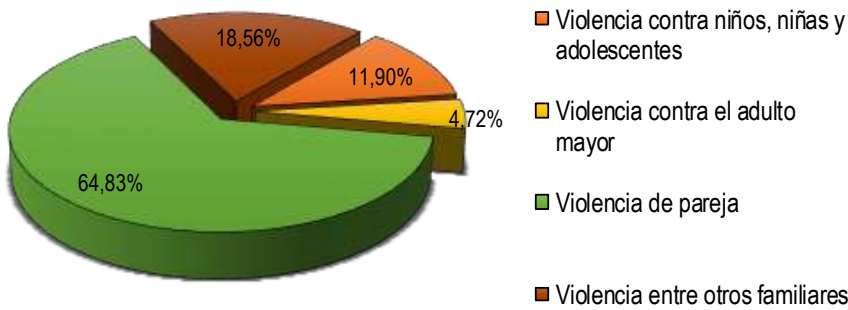
### Cifras Preliminares

**Cuadro 2.7**  
**Comparativo en cifras de violencia intrafamiliar por año del hecho y sexo de la víctima, según contexto de violencia**  
Colombia  
Enero - febrero 2024<sup>pr</sup> y 2025<sup>pr</sup>

Contexto de violencia	Año 2024 <sup>pr</sup>			Año 2025 <sup>pr</sup>		
	Hombre	Mujer	Total	Hombre	Mujer	Total
Violencia contra niños, niñas y adolescentes	503	553	1.056	507	524	1.031
Violencia contra el adulto mayor	229	244	473	171	238	409
Violencia de pareja	900	5.330	6.230	798	4.820	5.618
Violencia entre otros familiares	670	1.139	1.809	603	1.005	1.608
<b>Total</b>	<b>2.302</b>	<b>7.266</b>	<b>9.568</b>	<b>2.079</b>	<b>6.587</b>	<b>8.666</b>

**Fuente:** Instituto Nacional de Medicina Legal y Ciencias Forenses - INMLCF  
Grupo Centro de Referencia Nacional Sobre Violencia - GCERN  
Sistema de Información de Clínica y Odontología Forense - SICLICO  
**pr:** cifra preliminar

**Gráfica 5. Porcentaje de violencia intrafamiliar según contexto de violencia. Colombia, Año 2025<sup>pr</sup>**  
(enero - febrero)



**Cuadro 2.8****Cifras de violencia intrafamiliar por contexto de violencia, según grupo de edad**

Colombia

Enero - febrero 2025<sup>pr</sup>

Grupo de edad	Contexto de violencia				Total <sup>pr</sup>
	Violencia contra niños, niñas y adolescentes	Violencia contra el adulto mayor	Violencia de pareja	Violencia entre otros familiares	
(00 a 04)	154	--	--	--	154
(05 a 09)	285	--	--	--	285
(10 a 14)	367	--	3	--	370
(15 a 17)	225	--	98	--	323
(18 a 19)	--	--	167	84	251
(20 a 24)	--	--	788	195	983
(25 a 29)	--	--	1.168	200	1.368
(30 a 34)	--	--	1.095	201	1.296
(35 a 39)	--	--	859	219	1.078
(40 a 44)	--	--	564	191	755
(45 a 49)	--	--	400	174	574
(50 a 54)	--	--	202	168	370
(55 a 59)	--	--	110	176	286
(60 a 64)	--	130	84	--	214
(65 a 69)	--	97	37	--	134
(70 a 74)	--	85	24	--	109
(75 a 79)	--	56	12	--	68
(80 y más)	--	41	7	--	48
<b>Total</b>	<b>1.031</b>	<b>409</b>	<b>5.618</b>	<b>1.608</b>	<b>8.666</b>

**Fuente:** Instituto Nacional de Medicina Legal y Ciencias Forenses - INMLCF

Grupo Centro de Referencia Nacional Sobre Violencia - GCERN

Sistema de Información de Clínica y Odontología Forense - SICLICO

**pr:** cifra preliminar**--:** No es aplicable

**Cuadro 2.9****Cifras de violencia intrafamiliar por contexto de violencia, según ciclo vital**

Colombia

Enero - febrero 2025<sup>pr</sup>

Ciclo vital	Contexto de violencia				Total <sup>pr</sup>
	Violencia contra niños, niñas y adolescentes	Violencia contra el adulto mayor	Violencia de pareja	Violencia entre otros familiares	
Primera infancia (00 a 05)	207	--	--	--	207
Infancia (06 a 11)	370	--	1	--	371
Adolescencia (12 a 17)	454	--	100	--	554
Juventud (18 a 28)	--	--	1.877	433	2.310
Adulthood temprana (29 a 44)	--	--	2.764	657	3.421
Adulthood intermedia (45 a 59)	--	--	712	518	1.230
Anciano joven (60 a 74)	--	312	145	--	457
Anciano (75 a 89)	--	94	19	--	113
Anciano longevo (90 y más)	--	3	-	--	3
<b>Total</b>	<b>1.031</b>	<b>409</b>	<b>5.618</b>	<b>1.608</b>	<b>8.666</b>

**Fuente:** Instituto Nacional de Medicina Legal y Ciencias Forenses - INMLCF

Grupo Centro de Referencia Nacional Sobre Violencia - GCERN

Sistema de Información de Clínica y Odontología Forense - SICLICO

**pr:** cifra preliminar

--: No se registraron casos

--: No es aplicable

**Cuadro 2.10****Variación absoluta y porcentual de 2025<sup>pr</sup> respecto a 2024<sup>pr</sup> según contexto de violencia intrafamiliar**

Colombia

Enero - febrero 2024<sup>pr</sup> y 2025<sup>pr</sup>

Contexto de violencia	Año 2024 <sup>pr</sup>	Año 2025 <sup>pr</sup>	Variación absoluta	Variación porcentual %
Violencia contra niños, niñas y adolescentes	1.056	1.031	↓ -25	-2,37%
Violencia contra el adulto mayor	473	409	↓ -64	-13,53%
Violencia de pareja	6.230	5.618	↓ -612	-9,82%
Violencia entre otros familiares	1.809	1.608	↓ -201	-11,11%
<b>Total</b>	<b>9.568</b>	<b>8.666</b>	<b>↓ -902</b>	<b>-9,43%</b>

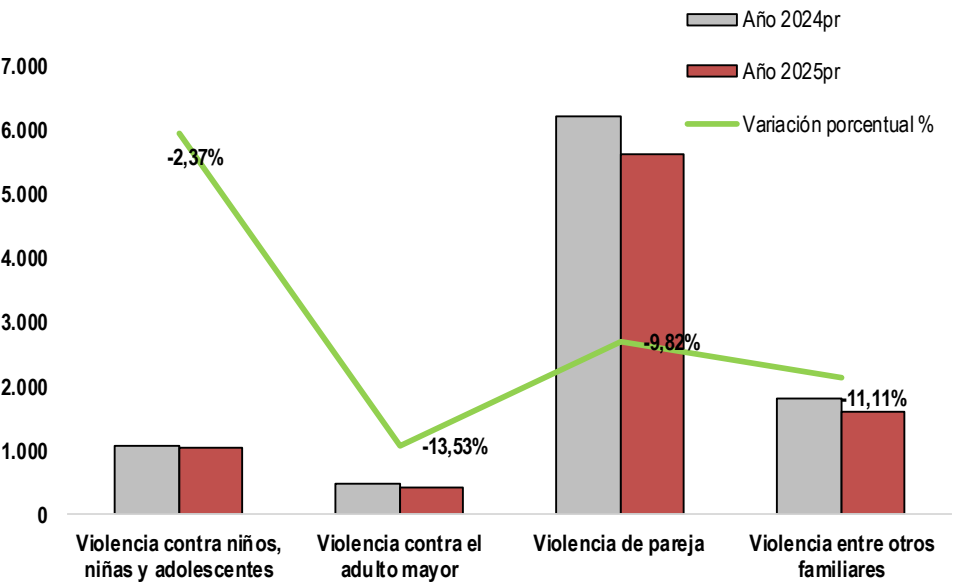
**Fuente:** Instituto Nacional de Medicina Legal y Ciencias Forenses - INMLCF

Grupo Centro de Referencia Nacional Sobre Violencia - GCERN

Sistema de Información de Clínica y Odontología Forense - SICLICO

**pr:** cifra preliminar

Gráfica 6. Variación porcentual de lesiones no fatales de 2025<sup>pr</sup> respecto a 2024<sup>pr</sup>. Colombia (enero - febrero).



Cuadro 2.11  
Cifras de violencia intrafamiliar por contexto de violencia según ciudades capitales  
Ciudades capitales de Colombia  
Enero - febrero 2025<sup>pr</sup>

Municipio del hecho	Contexto de violencia				Total <sup>pr</sup>
	Violencia contra niños, niñas y adolescentes	Violencia contra el adulto mayor	Violencia de pareja	Violencia entre otros familiares	
Arauca	11	2	35	7	55
Armenia	3	2	17	10	32
Barranquilla	22	14	149	38	223
Bogotá, D.C.	338	77	1.111	325	1.851
Bucaramanga	6	8	51	30	95
Cartagena de Indias	8	6	114	35	163
Cúcuta	13	12	99	44	168
Florencia	7	3	24	6	40
Ibagué	21	12	141	28	202

Fuente: Instituto Nacional de Medicina Legal y Ciencias Forenses - INMLCF  
Grupo Centro de Referencia Nacional Sobre Violencia - GCERN  
Sistema de Información de Clínica y Odontología Forense - SICLICO  
pr: cifra preliminar  
-: No se registraron casos

**Cuadro 2.11****Conclusión****Cifras de violencia intrafamiliar por contexto de violencia según ciudades capitales**

Ciudades capitales de Colombia

Enero - febrero 2025<sup>pr</sup>

Municipio del hecho	Contexto de violencia				Total <sup>pr</sup>
	Violencia contra niños, niñas y adolescentes	Violencia contra el adulto mayor	Violencia de pareja	Violencia entre otros familiares	
Inírida	1	-	3	-	4
Leticia	6	2	18	2	28
Manizales	3	6	37	13	59
Medellín	47	23	315	75	460
Mitú	-	-	3	3	6
Mocoa	1	-	13	5	19
Montería	7	3	40	12	62
Neiva	5	2	66	21	94
Pasto	4	6	79	30	119
Pereira	10	7	81	15	113
Popayán	2	1	30	13	46
Puerto Carreño	-	-	3	-	3
Quibdó	1	-	18	2	21
Riohacha	7	4	25	4	40
San Andrés	3	1	28	3	35
San José del Guaviare	3	-	14	1	18
Santa Marta	6	14	99	26	145
Santiago de Cali	24	27	274	54	379
Sincelejo	2	4	36	11	53
Tunja	12	-	66	14	92
Valledupar	10	12	97	33	152
Villavicencio	24	6	153	27	210
Yopal	16	5	78	5	104
<b>Total</b>	<b>623</b>	<b>259</b>	<b>3.317</b>	<b>892</b>	<b>5.091</b>

**Fuente:** Instituto Nacional de Medicina Legal y Ciencias Forenses - INMLCF

Grupo Centro de Referencia Nacional Sobre Violencia - GCERN

Sistema de Información de Clínica y Odontología Forense - SICLICO

**pr:** cifra preliminar

-: No se registraron casos

**Cuadro 2.12****Cifras de violencia intrafamiliar por contexto de violencia según departamento del hecho**

Departamentos de Colombia

Enero - febrero 2025<sup>pr</sup>

Departamento del hecho	Contexto de violencia				Total <sup>pr</sup>
	Violencia contra niños, niñas y adolescentes	Violencia contra el adulto mayor	Violencia de pareja	Violencia entre otros familiares	
Amazonas	6	2	19	2	29
Antioquia	120	48	598	170	936
Arauca	16	2	58	9	85
Archipiélago de San Andrés, Providencia y Santa Catalina	1	1	25	3	30
Atlántico	29	21	219	72	341
Bogotá, D. C.	338	77	1.111	325	1.851
Bolívar	12	9	146	47	214
Boyacá	35	8	185	60	288
Caldas	7	10	56	23	96
Caquetá	13	3	32	7	55
Casanare	29	6	149	16	200
Cauca	13	4	101	31	149
Cesar	18	12	135	53	218
Chocó	2	-	29	3	34
Córdoba	11	3	81	17	112
Cundinamarca	130	33	614	172	949
Guainía	1	-	4	-	5
Guaviare	4	-	14	1	19
Huila	16	8	145	43	212
La Guajira	8	5	58	12	83
Magdalena	11	17	154	46	228
Meta	38	7	207	34	286
Nariño	7	6	118	47	178

**Fuente:** Instituto Nacional de Medicina Legal y Ciencias Forenses - INMLCF, Grupo Centro de Referencia Nacional Sobre Violencia - GCERN  
Sistema de Información de Clínica y Odontología Forense - SICLICO

**pr:** cifra preliminar

**-:** No se registraron casos

**Cuadro 2.12****Conclusión****Cifras de violencia intrafamiliar por contexto de violencia según departamento del hecho**

Departamentos de Colombia

Enero - febrero 2025<sup>pr</sup>

Departamento del hecho	Contexto de violencia				Total <sup>pr</sup>
	Violencia contra niños, niñas y adolescentes	Violencia contra el adulto mayor	Violencia de pareja	Violencia entre otros familiares	
Norte de Santander	17	19	151	54	241
Putumayo	10	-	67	15	92
Quindío	7	5	42	18	72
Risaralda	11	11	111	21	154
Santander	29	22	231	89	371
Sucre	5	9	72	30	116
Tolima	38	19	262	81	400
Valle del Cauca	48	42	415	104	609
Vaupés	1	-	3	3	7
Vichada	-	-	3	-	3
Sin información	-	-	3	-	3
<b>Total</b>	<b>1.031</b>	<b>409</b>	<b>5.618</b>	<b>1.608</b>	<b>8.666</b>

**Fuente:** Instituto Nacional de Medicina Legal y Ciencias Forenses - INMLCF, Grupo Centro de Referencia Nacional Sobre Violencia - GCERN  
Sistema de Información de Clínica y Odontología Forense - SICLICO

**pr:** cifra preliminar

**-:** No se registraron casos